

№ строки	Наименование строки	Показатель
1	Число субъектов малого и среднего предпринимательства в расчете на 10 тыс. человек населения	Число субъектов малого и среднего предпринимательства в расчете на 10 тыс. человек населения
2	Доля среднесписочной численности работников (без внешних совместителей) малых и средних предприятий в среднесписочной численности работников (без внешних совместителей) всех предприятий и организаций	Доля среднесписочной численности работников (без внешних совместителей) малых и средних предприятий в среднесписочной численности работников (без внешних совместителей) всех предприятий и организаций
3	Объем инвестиций в основной капитал (за исключением бюджетных средств) в расчете на одного жителя	Объем инвестиций в основной капитал (за исключением бюджетных средств) в расчете на одного жителя
4	Доля площади земельных участков, являющихся объектами налогообложения земельным налогом, в общей площади территории муниципального, городского округа (муниципального района)	Доля площади земельных участков, являющихся объектами налогообложения земельным налогом, в общей площади территории муниципального, городского округа (муниципального района)
5	Доля прибыльных сельскохозяйственных организаций в общем их числе	Доля прибыльных сельскохозяйственных организаций в общем их числе
6	Доля протяженности автомобильных дорог общего пользования местного значения, не отвечающих нормативным требованиям, в общей протяженности автомобильных дорог общего пользования местного значения	Доля протяженности автомобильных дорог общего пользования местного значения, не отвечающих нормативным требованиям, в общей протяженности автомобильных дорог общего пользования местного значения

7	Доля населения, проживающего в населенных пунктах, не имеющих регулярного автобусного и (или) железнодорожного сообщения с административным центром муниципального, городского округа (муниципального района), в общей численности населения муниципального, городского округа (муниципального района)	Доля населения, проживающего в населенных пунктах, не имеющих регулярного автобусного и (или) железнодорожного сообщения с административным центром муниципального, городского округа (муниципального района), в общей численности населения городского округа (муниципального района)
---	--	--

8

8.1	крупных и средних предприятий и некоммерческих организаций муниципального, городского округа (муниципального района)	Среднемесячная номинальная начисленная заработная плата работников крупных и средних предприятий и некоммерческих организаций (муниципального района)
8.2	муниципальных дошкольных образовательных учреждений	Среднемесячная номинальная начисленная заработная плата работников муниципальных дошкольных образовательных учреждений
8.3	муниципальных общеобразовательных учреждений	Среднемесячная номинальная начисленная заработная плата работников муниципальных общеобразовательных учреждений
8.4	учителей муниципальных общеобразовательных учреждений	Среднемесячная номинальная начисленная заработная плата учителей муниципальных образовательных учреждений
8.5	муниципальных учреждений культуры	Среднемесячная номинальная начисленная заработная плата работников муниципальных учреждений культуры
8.6	муниципальных учреждений физической культуры и спорта	Среднемесячная номинальная начисленная заработная плата работников муниципальных учреждений физической культуры и спорта

9	Доля детей в возрасте 1-6 лет, получающих дошкольную образовательную услугу и (или) услугу по их содержанию в муниципальных образовательных учреждениях, в общей численности детей в возрасте 1 - 6 лет	Доля детей в возрасте 1-6 лет, получающих дошкольную образовательную услугу и (или) услугу по их содержанию в муниципальных образовательных учреждениях, в общей численности детей в возрасте 1-6 лет
10	Доля детей в возрасте 1 - 6 лет, состоящих на учете для определения в муниципальные дошкольные образовательные учреждения, в общей численности детей в возрасте 1 - 6 лет	Доля детей в возрасте 1-6 лет, состоящих на учете для определения в муниципальные дошкольные образовательные учреждения, в общей численности детей в возрасте 1-6 лет
11	Доля муниципальных дошкольных образовательных учреждений, здания которых находятся в аварийном состоянии или требуют капитального ремонта, в общем числе муниципальных дошкольных образовательных учреждений	Доля муниципальных дошкольных образовательных учреждений, здания которых находятся в аварийном состоянии или требуют капитального ремонта, в общем числе муниципальных дошкольных образовательных учреждений
12	Доля выпускников муниципальных общеобразовательных учреждений, не получивших аттестат о среднем (полном) образовании, в общей численности выпускников муниципальных общеобразовательных учреждений	Доля выпускников муниципальных общеобразовательных учреждений, не получивших аттестат о среднем (полном) образовании, в общей численности выпускников муниципальных общеобразовательных учреждений
13	Доля муниципальных общеобразовательных учреждений, соответствующих современным требованиям обучения, в общем количестве муниципальных общеобразовательных учреждений	Доля муниципальных общеобразовательных учреждений, соответствующих современным требованиям обучения, в общем количестве муниципальных общеобразовательных учреждений

14	Доля муниципальных общеобразовательных учреждений, здания которых находятся в аварийном состоянии или требуют капитального ремонта, в общем количестве муниципальных общеобразовательных учреждений	Доля муниципальных общеобразовательных учреждений, здания которых находятся в аварийном состоянии или требуют капитального ремонта, в общем количестве муниципальных общеобразовательных учреждений
15	Доля детей первой и второй групп здоровья в общей численности обучающихся в муниципальных общеобразовательных учреждениях	Доля детей первой и второй групп здоровья в общей численности обучающихся в муниципальных общеобразовательных учреждениях
16	Доля обучающихся в муниципальных общеобразовательных учреждениях, занимающихся во вторую (третью) смену, в общей численности обучающихся в муниципальных общеобразовательных учреждениях	Доля обучающихся в муниципальных общеобразовательных учреждениях, занимающихся во вторую (третью) смену, в общей численности обучающихся в муниципальных общеобразовательных учреждениях
17	Расходы бюджета муниципального образования на общее образование в расчете на 1 обучающегося в муниципальных общеобразовательных учреждениях	Расходы бюджета муниципального образования на общее образование в расчете на 1 обучающегося в муниципальных общеобразовательных учреждениях
18	Доля детей в возрасте 5 - 18 лет, получающих услуги по дополнительному образованию в организациях различной организационно-правовой формы и формы собственности, в общей численности детей данной возрастной группы	Доля детей в возрасте 5 - 18 лет, получающих услуги по дополнительному образованию в организациях различной организационно-правовой формы и формы собственности, в общей численности детей этой возрастной группы

19.1	клубами и учреждениями клубного типа	Уровень фактической обеспеченности клубами и учреждениями клубного типа от нормативной потребности
19.2	библиотеками	Уровень фактической обеспеченности библиотеками от нормативной потребности
19.3	парками культуры и отдыха	Уровень фактической обеспеченности парками культуры и отдыха от нормативной потребности
20	Доля муниципальных учреждений культуры, здания которых находятся в аварийном состоянии или требуют капитального ремонта, в общем количестве муниципальных учреждений культуры	Доля муниципальных учреждений культуры, здания которых находятся в аварийном состоянии или требуют капитального ремонта, в общем количестве муниципальных учреждений культуры
21	Доля объектов культурного наследия, находящихся в муниципальной собственности и требующих консервации или реставрации, в общем количестве объектов культурного наследия, находящихся в муниципальной собственности	Доля объектов культурного наследия, находящихся в муниципальной собственности и требующих консервации или реставрации, в общем количестве объектов культурного наследия, находящихся в муниципальной собственности
22	Доля населения, систематически занимающегося физической культурой и спортом	Доля граждан, систематически занимающихся физической культурой и спортом
23	Доля обучающихся, систематически занимающихся физической культурой и спортом, в общей численности обучающихся	Доля обучающихся, систематически занимающихся физической культурой и спортом, в общей численности обучающихся
24	Общая площадь жилых помещений, приходящаяся в среднем на одного жителя, - всего	Общая площадь жилых помещений, приходящаяся в среднем на одного жителя - всего

24.1	в том числе введенная в действие за один год	Общая площадь жилых помещений, приходящаяся в среднем на одного жителя, введенная в действие за один год
25	Площадь земельных участков, предоставленных для строительства, в расчете на 10 тыс. человек населения - всего	Площадь земельных участков, предоставленных для строительства в расчете на 10 тыс. человек населения - всего
25		
25.1	в том числе земельных участков, предоставленных для жилищного строительства, индивидуального строительства и комплексного освоения в целях жилищного строительства	Площадь земельных участков, предоставленных для жилищного строительства, индивидуального строительства и комплексного освоения в целях жилищного строительства в расчете на 10 тыс. человек населения
26.1	Площадь земельных участков, предоставленных для строительства объектов жилищного строительства - в течение 3 лет, в отношении которых с даты принятия решения о предоставлении земельного участка или подписания протокола о результатах торгов (конкурсов, аукционов) не было получено разрешение на ввод в эксплуатацию	Площадь земельных участков, предоставленных для строительства объектов жилищного строительства - в течение 3 лет, в отношении которых с даты принятия решения о предоставлении земельного участка или подписания протокола о результатах торгов (конкурсов, аукционов) не было получено разрешение на ввод в эксплуатацию:
26.2	Площадь земельных участков, предоставленных для строительства иных объектов капитального строительства - в течение 5 лет, в отношении которых с даты принятия решения о предоставлении земельного участка или подписания протокола о результатах торгов (конкурсов, аукционов) не было получено разрешение на ввод в эксплуатацию	Площадь земельных участков, предоставленных для строительства иных объектов капитального строительства - в течение 5 лет, в отношении которых с даты принятия решения о предоставлении земельного участка или подписания протокола о результатах торгов (конкурсов, аукционов) не было получено разрешение на ввод в эксплуатацию:

27	Доля многоквартирных домов, в которых собственники помещений выбрали и реализуют один из способов управления многоквартирными домами, в общем числе многоквартирных домов, в которых собственники помещений должны выбрать способ управления данными домами	Доля многоквартирных домов, в которых собственники помещений выбрали и реализуют один из способов управления многоквартирными домами, в общем числе многоквартирных домов, в которых собственники помещений должны выбрать способ управления указанными домами
28	Доля организаций коммунального комплекса, осуществляющих производство товаров, оказание услуг по водо-, тепло-, газо- и электроснабжению, водоотведению, очистке сточных вод, утилизации (захоронению) твердых бытовых отходов и использующих объекты коммунальной инфраструктуры на праве частной собственности, по договору аренды или концессии, участие субъекта Российской Федерации и (или) муниципального, городского округа (муниципального района) в уставном капитале которых составляет не более 25 процентов, в общем числе организаций коммунального комплекса, осуществляющих свою деятельность на территории муниципального, городского округа (муниципального района)	Доля организаций коммунального комплекса, осуществляющих производство товаров, оказание услуг по водо-, тепло-, газо- и электроснабжению, водоотведению, очистке сточных вод, утилизации (захоронению) твердых бытовых отходов и использующих объекты коммунальной инфраструктуры на праве частной собственности, по договору аренды или концессии, участие субъекта Российской Федерации и (или) муниципального, городского округа (муниципального района) в уставном капитале которых составляет не более 25 процентов, в общем числе организаций коммунального комплекса, осуществляющих свою деятельность на территории муниципального, городского округа (муниципального района)
29	Доля многоквартирных домов, расположенных на земельных участках, в отношении которых осуществлен государственный кадастровый учет	Доля многоквартирных домов, расположенных на земельных участках, в отношении которых осуществлен государственный кадастровый учет

30	Доля населения, получившего жилые помещения и улучшившего жилищные условия в отчетном году, в общей численности населения, состоящего на учете в качестве нуждающегося в жилых помещениях	Доля населения, получившего жилые помещения и улучшившего жилищные условия в отчетном году, в общей численности населения, состоящего на учете в качестве нуждающегося в жилых помещениях
31	Доля налоговых и неналоговых доходов местного бюджета (за исключением поступлений налоговых доходов по дополнительным нормативам отчислений) в общем объеме собственных доходов бюджета муниципального образования (без учета субвенций)	Доля налоговых и неналоговых доходов местного бюджета (за исключением поступлений налоговых доходов по дополнительным нормативам отчислений) в общем объеме собственных доходов бюджета муниципального образования (без учета субвенций)
32	Доля основных фондов организаций муниципальной формы собственности, находящихся в стадии банкротства, в основных фондах организаций муниципальной формы собственности (на конец года по полной учетной стоимости)	Доля основных фондов организаций муниципальной формы собственности, находящихся в стадии банкротства, в основных фондах организаций муниципальной формы собственности (на конец года по полной учетной стоимости)
33	Объем не завершенного в установленные сроки строительства, осуществляемого за счет средств бюджета муниципального, городского округа (муниципального района)	Объем не завершенного в установленные сроки строительства, осуществляемого за счет средств бюджета муниципального, городского округа (муниципального района)
34	Доля просроченной кредиторской задолженности по оплате труда (включая начисления на оплату труда) муниципальных учреждений в общем объеме расходов муниципального образования на оплату труда (включая начисления на оплату труда)	Доля просроченной кредиторской задолженности по оплате труда (включая начисления на оплату труда) муниципальных учреждений в общем объеме расходов муниципального образования на оплату труда (включая начисления на оплату труда)

35	Расходы бюджета муниципального образования на содержание работников органов местного самоуправления в расчете на одного жителя муниципального образования	Расходы бюджета муниципального образования на содержание работников органов местного самоуправления в расчете на одного жителя муниципального образования
36	Наличие в городском округе (муниципальном районе) утвержденного генерального плана муниципального, городского округа (схемы территориального планирования муниципального района)	Наличие в городском округе (муниципальном районе) утвержденного генерального плана муниципального, городского округа (схемы территориального планирования муниципального района)
37		
37.1	Удовлетворенность населения жилищно-коммунальными услугами	Удовлетворенность населения жилищно-коммунальными услугами
37.2	Удовлетворенность населения организацией транспортного обслуживания в муниципальном образовании	Удовлетворенность населения организацией транспортного обслуживания в муниципальном образовании
37.3	Удовлетворенность населения качеством автомобильных дорог в муниципальном образовании	Удовлетворенность населения качеством автомобильных дорог в муниципальном образовании
38	Среднегодовая численность постоянного населения	Среднегодовая численность постоянного населения
39		
39.1	электроэнергия в многоквартирных домах (на 1 проживающего)	Удельная величина потребления электрической энергии в многоквартирных домах на 1 проживающего
39.2	тепловая энергия в многоквартирных домах (на 1 кв.м общей площади)	Удельная величина потребления тепловой энергии в многоквартирных домах на 1 кв. метр общей площади
39.3	горячая вода в многоквартирных домах (на 1 проживающего)	Удельная величина потребления горячей воды в многоквартирных домах на 1 проживающего

39.4	холодная вода в многоквартирных домах (на 1 проживающего)	Удельная величина потребления холодной воды в многоквартирных домах на 1 проживающего
39.5	природный газ в многоквартирных домах (на 1 проживающего)	Удельная величина потребления природного газа в многоквартирных домах на 1 проживающего
40.1	электрическая энергия в муниципальных бюджетных учреждениях (на 1 человека населения)	Удельная величина потребления электрической энергии муниципальными бюджетными учреждениями на 1 человека населения
40.2	тепловая энергия в муниципальных бюджетных учреждениях (на 1 кв.метр общей площади)	Удельная величина потребления тепловой энергии муниципальными бюджетными учреждениями на 1 кв. метр общей площади
40.3	горячая вода в муниципальных бюджетных учреждениях (на 1 человека населения)	Удельная величина потребления горячей воды муниципальными бюджетными учреждениями на 1 человека населения
40.4	холодная вода в муниципальных бюджетных учреждениях (на 1 человека населения)	Удельная величина потребления холодной воды муниципальными бюджетными учреждениями на 1 человека населения
40.5	природный газ в муниципальных бюджетных учреждениях (на 1 человека населения)	Удельная величина потребления природного газа муниципальными бюджетными учреждениями на 1 человека населения

41.1	в сфере культуры	Результаты независимой оценки качества условий оказания услуг муниципальными организациями в сфере культуры, расположенными на территориях соответствующих муниципальных образований и оказывающими услуги в указанных сферах за счет бюджетных ассигнований бюджетов муниципальных образований
41.2	в сфере образования	Результаты независимой оценки качества условий оказания услуг муниципальными организациями в сфере образования, расположенными на территориях соответствующих муниципальных образований и оказывающими услуги в указанных сферах за счет бюджетных ассигнований бюджетов муниципальных образований
41.3	в сфере охраны здоровья	Результаты независимой оценки качества условий оказания услуг муниципальными организациями в сфере охраны здоровья, расположенными на территориях соответствующих муниципальных образований и оказывающими услуги в указанных сферах за счет бюджетных ассигнований бюджетов муниципальных образований

41.4	в сфере социального обслуживания	Результаты независимой оценки качества условий оказания услуг муниципальными организациями в сфере социального обслуживания, расположенными на территориях соответствующих муниципальных образований и оказывающими услуги в указанных сферах за счет бюджетных ассигнований бюджетов муниципальных образований
------	----------------------------------	---

ля -

Справочник единиц измерения	характеристика значения	Организация	Роль участника процесса
показате			
Единица	-	Администрация городского округа Рефтинский	ОМСУ
Процент	-	Администрация городского округа Рефтинский	ОМСУ
Рубль	-	Администрация городского округа Рефтинский	ОМСУ
Процент	-	Администрация городского округа Рефтинский	ОМСУ
Процент	-	Администрация городского округа Рефтинский	ОМСУ
Процент	-	Администрация городского округа Рефтинский	ОМСУ

Процент	-	Администрация городского округа Рефтинский	ОМСУ
---------	---	--	------

Рубль	-	Администрация городского округа Рефтинский	ОМСУ
-------	---	--	------

Рубль	-	Администрация городского округа Рефтинский	ОМСУ
-------	---	--	------

Рубль	-	Администрация городского округа Рефтинский	ОМСУ
-------	---	--	------

Рубль	-	Администрация городского округа Рефтинский	ОМСУ
-------	---	--	------


Рубль	-	Администрация городского округа Рефтинский	ОМСУ
-------	---	--	------

Рубль	-	Администрация городского округа Рефтинский	ОМСУ
-------	---	--	------

Процент	-	Администрация городского округа Рефтинский	ОМСУ
Процент	-	Администрация городского округа Рефтинский	ОМСУ
Процент	-	Администрация городского округа Рефтинский	ОМСУ

Процент	-	Администрация городского округа Рефтинский	ОМСУ
Процент	-	Администрация городского округа Рефтинский	ОМСУ

Процент	-	Администрация городского округа Рефтинский	ОМСУ
Процент	-	Администрация городского округа Рефтинский	ОМСУ
Процент	-	Администрация городского округа Рефтинский	ОМСУ
Тысяча рублей	-	Администрация городского округа Рефтинский	ОМСУ
Процент	-	Администрация городского округа Рефтинский	ОМСУ



Процент	-	Администрация городского округа Рефтинский	ОМСУ
Процент	-	Администрация городского округа Рефтинский	ОМСУ
Процент	-	Администрация городского округа Рефтинский	ОМСУ
Процент	-	Администрация городского округа Рефтинский	ОМСУ
Процент	-	Администрация городского округа Рефтинский	ОМСУ

Процент	-	Администрация городского округа Рефтинский	ОМСУ
Процент	-	Администрация городского округа Рефтинский	ОМСУ

Квадратный метр	-	Администрация городского округа Рефтинский	ОМСУ
-----------------	---	--	------

Квадратный метр	-	Администрация городского округа Рефтинский	ОМСУ
Гектар	-	Администрация городского округа Рефтинский	ОМСУ

Гектар	-	Администрация городского округа Рефтинский	ОМСУ
--------	---	--	------

Квадратный метр	-	Администрация городского округа Рефтинский	ОМСУ
-----------------	---	--	------

Квадратный метр	-	Администрация городского округа Рефтинский	ОМСУ
-----------------	---	--	------

Процент	-	Администрация городского округа Рефтинский	ОМСУ
Процент	-	Администрация городского округа Рефтинский	ОМСУ
Процент	-	Администрация городского округа Рефтинский	ОМСУ

Процент	-	Администрация городского округа Рефтинский	ОМСУ
---------	---	--	------

Процент	-	Администрация городского округа Рефтинский	ОМСУ
---------	---	--	------

Процент	-	Администрация городского округа Рефтинский	ОМСУ
---------	---	--	------

Тысяча рублей	-	Администрация городского округа Рефтинский	ОМСУ
---------------	---	--	------


Процент	-	Администрация городского округа Рефтинский	ОМСУ
---------	---	--	------

Рубль	-	Администрация городского округа Рефтинский	ОМСУ
Да - 1/Нет - 0	-	Администрация городского округа Рефтинский	ОМСУ

Процент	-	Администрация городского округа Рефтинский	ОМСУ
Процент	-	Администрация городского округа Рефтинский	ОМСУ
Процент	-	Администрация городского округа Рефтинский	ОМСУ
Тысяча человек	-	Администрация городского округа Рефтинский	ОМСУ

Киловатт-час	-	Администрация городского округа Рефтинский	ОМСУ
Гигакалория	-	Администрация городского округа Рефтинский	ОМСУ
Кубический метр	-	Администрация городского округа Рефтинский	ОМСУ

Кубический метр	-	Администрация городского округа Рефтинский	ОМСУ
Кубический метр	-	Администрация городского округа Рефтинский	ОМСУ
Киловатт-час	-	Администрация городского округа Рефтинский	ОМСУ
Гигакалория	-	Администрация городского округа Рефтинский	ОМСУ
Кубический метр	-	Администрация городского округа Рефтинский	ОМСУ
Кубический метр	-	Администрация городского округа Рефтинский	ОМСУ
Кубический метр	-	Администрация городского округа Рефтинский	ОМСУ



Балл	-	Администрация городского округа Рефтинский	ОМСУ
Балл	-	Администрация городского округа Рефтинский	ОМСУ
Балл	-	Администрация городского округа Рефтинский	ОМСУ

Балл	-	Администрация городского округа Рефтинский	ОМСУ
------	---	--	------

Территория	2022	2022	2023	2023
	Факт	Факт	Факт	Факт
	ОМСУ	ИОГВ отв	ОМСУ	ИОГВ отв
Городской округ Рефтинский Свердловской области	158.6	158.6	267.17	267.17
Городской округ Рефтинский Свердловской области	7.7	7.7	21.1	21.1
Городской округ Рефтинский Свердловской области	45625.8	45625.8	69688.48	69688.48
Городской округ Рефтинский Свердловской области	28.6	28.6	28.6	28.6
Городской округ Рефтинский Свердловской области	50	100	50	100
Городской округ Рефтинский Свердловской области	40.4	66.12	30.4	60.4

Городской округ Рефтинский Свердловской области	0	0	0	0
Городской округ Рефтинский Свердловской области	62729	62611.8	69966	69857.3
Городской округ Рефтинский Свердловской области	33900.04	34027.5	37521.84	37705.2
Городской округ Рефтинский Свердловской области	46086.8	46451.7	53433.68	53946.6
Городской округ Рефтинский Свердловской области	50165.66	51041.62	58320.55	57012.63
Городской округ Рефтинский Свердловской области	43985.83	44339.7	52515.63	52560.9
Городской округ Рефтинский Свердловской области	40010.94	40010.94	37692.54	37692.54

Городской округ Рефтинский Свердловской области	100	106.4	100	72.3
Городской округ Рефтинский Свердловской области	0	4.52	0	11.42
Городской округ Рефтинский Свердловской области	25	25	25	50
Городской округ Рефтинский Свердловской области	2.3	2.27	0	0
Городской округ Рефтинский Свердловской области	100	87.5	100	87.5

Городской округ Рефтинский Свердловской области	66	66.67	66	66.67
Городской округ Рефтинский Свердловской области	84	61	84	84
Городской округ Рефтинский Свердловской области	0	0	0	0
Городской округ Рефтинский Свердловской области	90.55	67	93.46	96.56
Городской округ Рефтинский Свердловской области	92	92	96	98.12

Городской округ Рефтинский Свердловской области	100	100	100	100
Городской округ Рефтинский Свердловской области	100	100	100	100
Городской округ Рефтинский Свердловской области	0	0	0	0
Городской округ Рефтинский Свердловской области	50	33.33	0	0
Городской округ Рефтинский Свердловской области	0	0	0	0
Городской округ Рефтинский Свердловской области	55.4	58	58	59.5
Городской округ Рефтинский Свердловской области	96.76	94.66	93	93
Городской округ Рефтинский Свердловской области	21.13	27.23	27.35	27.35

Городской округ Рефтинский Свердловской области	0.11	0.2	0.22	0.22
Городской округ Рефтинский Свердловской области	1.9	1.9	2.2	2.2
Городской округ Рефтинский Свердловской области	1.9	1.9	1.6	1.6
Городской округ Рефтинский Свердловской области	5017	5017	3248	3248
Городской округ Рефтинский Свердловской области	16597	16597	15775.3	15775.3

Городской округ Рефтинский Свердловской области				
	100	100	100	100
Городской округ Рефтинский Свердловской области				
	50	0	50	0
Городской округ Рефтинский Свердловской области				
	100	100	100	100

Городской округ Рефтинский Свердловской области	1.68	1.68	3	2.14
Городской округ Рефтинский Свердловской области	25.58	26.58	14.68	14.68
Городской округ Рефтинский Свердловской области	0	0	1	1
Городской округ Рефтинский Свердловской области	5126.81	14523.6	5126.81	5126.81
Городской округ Рефтинский Свердловской области	0	0	0	0

Городской округ Рефтинский Свердловской области	2762.79	2762.79	2762.75	2762.75
Городской округ Рефтинский Свердловской области	1	1	1	1
Городской округ Рефтинский Свердловской области	94.14	94.14	92.84	92.84
Городской округ Рефтинский Свердловской области	94.7	94.7	94.9	94.9
Городской округ Рефтинский Свердловской области	75.7	75.7	72.9	72.9
Городской округ Рефтинский Свердловской области	15.58	15.11	15.11	15.111
Городской округ Рефтинский Свердловской области	824.84	824.84	824.84	824.84
Городской округ Рефтинский Свердловской области	0.32	0.32	0.35	0.35
Городской округ Рефтинский Свердловской области	13.52	13.52	13.52	13.52

Городской округ Рефтинский Свердловской области	89	89	89	89
Городской округ Рефтинский Свердловской области	150	150	150	150
Городской округ Рефтинский Свердловской области	223.33	191.9	234.47	234.47
Городской округ Рефтинский Свердловской области	0.24	0.24	0.21	0.21
Городской округ Рефтинский Свердловской области	0.16	0.16	0.16	0.16
Городской округ Рефтинский Свердловской области	2.45	1.65	2.36	2.36
Городской округ Рефтинский Свердловской области	0	0	0	0

Городской округ Рефтинский Свердловской области				
	95.5	95.5	0	0
Городской округ Рефтинский Свердловской области				
	88.3	88.3	89.77	89.77
Городской округ Рефтинский Свердловской области				

Городской округ Рефтинский Свердловской области				
--	--	--	--	--

2024	2024	2025	2025	2025	2026	2027
ФАКТ	ФАКТ	ФАКТ	ФАКТ	План	План	План
ОМСУ	ИОГВ отВ	ОМСУ	ИОГВ отВ	ОМСУ	ОМСУ	ОМСУ
271	271	279.85	279.85	271.5	279.7	278
21	21	20.7	20.7	21.3	20.5	20.5
181727.16	160930	252495.67	252495.67	196527.77	268552.28	279294.37
28.6	28.6	28.6	28.6	28.6	28.6	28.6
100	100	100	100	100	100	100
56.48	56.48	50.49	50.5	66.3	47.7	47.7

0	0	0	0	0	0	0

--	--	--	--	--	--	--

91125	90919.5	101937	101937	97503.75	107205	112565
46376.7	46739.4	56300.9	56301	48231.77	58041.5	60363.12
68092.3	68092.3	78838.5	78839	70308.69	80509.2	83729.6
74634.35	75738.89	89619.65	89768.84	77619.72	93204.4	96932.6
63893	64121.9	77073	77073	66448.72	76162.5	88371
49568.51	49568.51	51845.1	51845.1	51551.25	53128.9	55254

--	--	--	--	--	--	--

100	77.8	77.8	77.8	100	77.8	76	
0	9.5	6.6	6.6	0	6.6	6	
33	66.7	40	66.7	66	40	40	
0	0	0	0	0	0	0	
100	89.58	95.85	93.75	100	96	100	

66	100	33	33.33	33	33	33	
84	69.6	51.8	59.8	84	52.56	52.56	
21	18.47	24.07	13.76	32	0	0	
174.32	174.32	141.76	142.39	174.3	165.56	172.18	
85	92.95	83.6	83.79	85	85.3	85.3	

100	100	100	100	100	100	100	100
100	100	100	100	100	100	100	100
0	0	0	0	0	0	0	0
0	0	0	0	0	0	0	0
0	0	0	0	0	0	0	0
61.9	61.9	63.5	63.5	61.9	64.9	67.2	
94	94	96	96	84.1	96	96	
28	27.52	28	28	28	28	28	28

0.18	0.12	0.22	0.22	0.22	0.22	0.23	
3.3	3.3	12.5	12.5	12.5	6.6	9.9	
1.6	1.6	1.6	1.6	0.33	2	1.9	
1843.4	1843	3776	3776	3776	6092	3776	
12763.47	12763.47	21434	21434	21434	17121	17121	

Header Row						
100	100	100	100	100	100	100
92	0	83.3	83.3	92	83.3	83.3
100	100	100	100	100	100	100

4.08	0.75	0.66	0.66	3	0.75	0.75	
22.7	18.81	26.7	24.16	40.1	40.6	43.2	
7.28	7.28	7.28	7.28	7.28	0	0	
0	0	0	0	0	0	0	
0	0	0.024	0.024	0	0	0	

3463.43	3463.43	4499.97	4499.97	4612.67	5249.32	5282.07	
1	1	1	1	1	1	1	
86	86	90.3	90.3	93.5	90.5	90.5	
83.78	83.78	69.6	69.6	95.5	70.5	72	
55.2	55.2	64.2	64.2	74	73	66	
15.126	15.126	15.115		15.102	15.115	15.008	
758.66	758.66	741.3	741.3	824.84	732.68	740	
0.31	0.31	0.29	0.29	0.32	0.245	0.25	
11.54	11.54	12.76	12.76	13.52	10.76	11	

52.44	52.44	51.82	51.82	53	45.36	50
134.55	134.55	122.4	122.4	150	122.4	125
227.96	227.96	227.42	227.42	234.47	227.96	220
0.19	0.19	0.19	0.19	0.22	0.19	0.2
0.16	0.16	0.16	0.16	0.16	0.145	0.15
2.18	2.18	2.36	2.36	2.36	2.13	2.2
0	0	0	0	0	0	0

98.1	98.1	98.4	98.4	94	98	98
93.6	87.7	96.5	96.48	94	94	94
		0		0	0	0

		0		0	0	0	0

2028
План
ОМСУ
278
20.5
290466.14
28.6
100
47.7

0

118194


62777.65


87078.79

100809.9


94822

57464.2













5283.26

1

90.5

72


66

15.005

740

0.25

11



98

94

0

