



ГЛАВА ГОРОДСКОГО ОКРУГА РЕФТИНСКИЙ
ПОСТАНОВЛЕНИЕ

15.11.2012 № 925
п. Рефтинский

О внесении изменений в постановление главы городского округа Рефтинский от 18.09.2012 года № 752 «Об итогах социально-экономического развития городского округа Рефтинский за 1 полугодие 2012 года и задачах до конца 2012 года»

В целях сохранения позитивных тенденций в экономике и социальной сфере, преодоления негативных факторов и создания благоприятных условий для дальнейшего социально - экономического развития городского округа Рефтинский **ПОСТАНОВЛЯЮ**

1. Внести изменения в постановление главы городского округа Рефтинский от 18.09.2012 года № 752 «Об итогах социально-экономического развития городского округа Рефтинский за 1 полугодие 2012 года и задачах до конца 2012 года»:

1.1. из абзаца 12 преамбулы исключить предложение: «Доходы за 1 полугодие 2012 года по отношению к доходам за 1 полугодие 2011 года уменьшились на 34 017,0 тысячи рублей или на 22,2 %»;

1.2. в абзаце 12 преамбулы исправить цифру «119 416» на «219 770»;

1.3. в абзаце 12 преамбулы исправить цифру «35,7» на «44,9»;

1.4. в абзаце 13 преамбулы исправить цифру «466 286,9» на «513 068,2»;

1.5. в абзаце 14 преамбулы исправить цифру «32» на «35,8»;

1.6. в абзаце 14 преамбулы исправить слово «Думой» на «Думы»;

1.7. в пункте 3 части 2 резолютивной части исправить «2013-2014 годы» на «2013-2015 годы»;

1.8. изложить в новой редакции приложение № 1 «Итоги социально - экономического развития городского округа Рефтинский за 1 полугодие 2012 года» (приложение № 1);

1.9. изложить в новой редакции приложение № 2 «Основные показатели социально-экономического развития городского округа Рефтинский до конца 2012 года» (приложение № 2).

2. Контроль над исполнением настоящего постановления оставляю за собой.

**Глава городского
округа**

С.Г. Пшеницын

Приложение №1
к постановлению главы
городского округа Рефтинский
от _____ № _____
«О внесении изменений в постановление
главы городского округа Рефтинский от
18.09.2012 года № 752 «Об итогах социально-
экономического развития городского округа
Рефтинский за 1 полугодие 2012 года и
задачах до конца 2012 года»

Итоги социально-экономического развития
городского округа Рефтинский
за 1 полугодие 2012 года

В развитии социально-экономической ситуации городского округа Рефтинский по итогам 1 полугодия 2012 года в целом отмечается положительная динамика.

1. Основные показатели социально-экономического развития

№ п/п	Наименование показателя	Январь-июнь 2012 года	в % к соответствующему периоду прошлого года
1.	Оборот организаций в действующих ценах всего, млн. рублей		
1.1.	- обрабатывающие производства	182,8	221,9
1.2.	- производство и распределение электроэнергии, газа и воды	11374,8	109,3
2.	Оборот розничной торговли, млн. рублей	661,5	113,7
3.	Оборот общественного питания, млн. рублей	45	102,1
4	Инвестиции в основной капитал, млн. рублей	4262,4	370
5.	Общая численность безработных, человек	49	100
6.	Среднемесячная заработная плата одного работника по крупным и средним предприятиям, рублей		
6.1.	- обрабатывающие производства	35912,0	116,2
6.2.	- производство и распределение электроэнергии, газа и воды	46569,8	120
7.	Среднемесячная заработная плата работников по муниципалитету, рублей	32405,4	114,9
8.	Введено в действие жилых домов за счет всех источников финансирования, кв.м. общей площади	773	371,6
8.1.	- индивидуальное строительство	773	371,6
9.	Объем работ, выполненных собственными силами организациями по виду деятельности «Строительство», млн. рублей	149,2	147,7

2. Демография предприятий и организаций

2.1. Количество предприятий, организаций, учреждений, зарегистрированных в органах статистики на 01.07.2012 года в разрезе ОКВЭД

ОКВЭД	Наименование ОКВЭД	Количество
ВСЕГО		236
в т.ч. малые предприятия		90
Раздел А	Сельское хозяйство, охота и лесное хозяйство	11
	в т.ч. малые предприятия	2
Раздел В	Рыболовство, рыбоводство	2
	в т.ч. малые предприятия	1
Раздел D	Обрабатывающие производства	15
	в т.ч. малые предприятия	12
Раздел Е	Производство и распределение электроэнергии, газа и воды	6
	в т.ч. малые предприятия	2
Раздел F	Строительство	5
	в т.ч. малые предприятия	13
Раздел G	Оптовая и розничная торговля; ремонт автотранспортных средств, мотоциклов, бытовых изделий и предметов личного пользования	36
	в т.ч. малые предприятия	32
Раздел H	Гостиницы и рестораны	6
	в т.ч. малые предприятия	5
Раздел I	Транспорт и связь	84
	в т.ч. малые предприятия	4
Раздел J	Финансовая деятельность	1
	в т.ч. малые предприятия	-
Раздел K	Операции с недвижимым имуществом, аренда и предоставление услуг	19
	в т.ч. малые предприятия	12
Раздел L	Государственное управление и обеспечение военной безопасности; обязательное социальное обеспечение	7
	в т.ч. малые предприятия	1
Раздел M	Образование	13
	в т.ч. малые предприятия	1
Раздел N	Здравоохранение и предоставление социальных услуг	7
	в т.ч. малые предприятия	3
Раздел O	Предоставление прочих коммунальных, социальных и персональных услуг	14
	в т.ч. малые предприятия	2

2.2. Количество индивидуальных предпринимателей, имеющих ОГРНИП и зарегистрированных в органах статистики на 01.07.2012 года в разрезе ОКВЭД

ОКВЭД	Наименование ОКВЭД	Количество
ВСЕГО		333
Раздел А	Сельское хозяйство, охота и лесное хозяйство	2
Раздел D	Обрабатывающие производства	28
Раздел F	Строительство	8
Раздел G	Оптовая и розничная торговля; ремонт автотранспортных средств, мотоциклов, бытовых изделий и предметов личного пользования	161
Раздел H	Гостиницы и рестораны	7
Раздел I	Транспорт и связь	49
Раздел K	Операции с недвижимым имуществом, аренда и предоставление услуг	40
Раздел M	Образование	4
Раздел N	Здравоохранение и предоставление социальных услуг	4
Раздел O	Предоставление прочих коммунальных, социальных и персональных услуг	30

2.3. Распределение субъектов хозяйственной деятельности по организационно-правовым формам и формам собственности

Наименование кода организационно-правовой формы	Количество
ВСЕГО	569
Юридические лица	230
Организации без прав юридического лица	6
Индивидуальные предприниматели	333

2.4. Распределение субъектов хозяйственной деятельности по формам собственности на 01.07.2012 года

Наименование формы собственности	Количество
ВСЕГО	569
Государственная	6
Муниципальная	28
Частная	519
Смешанная российская собственность	3
Прочие формы собственности	13

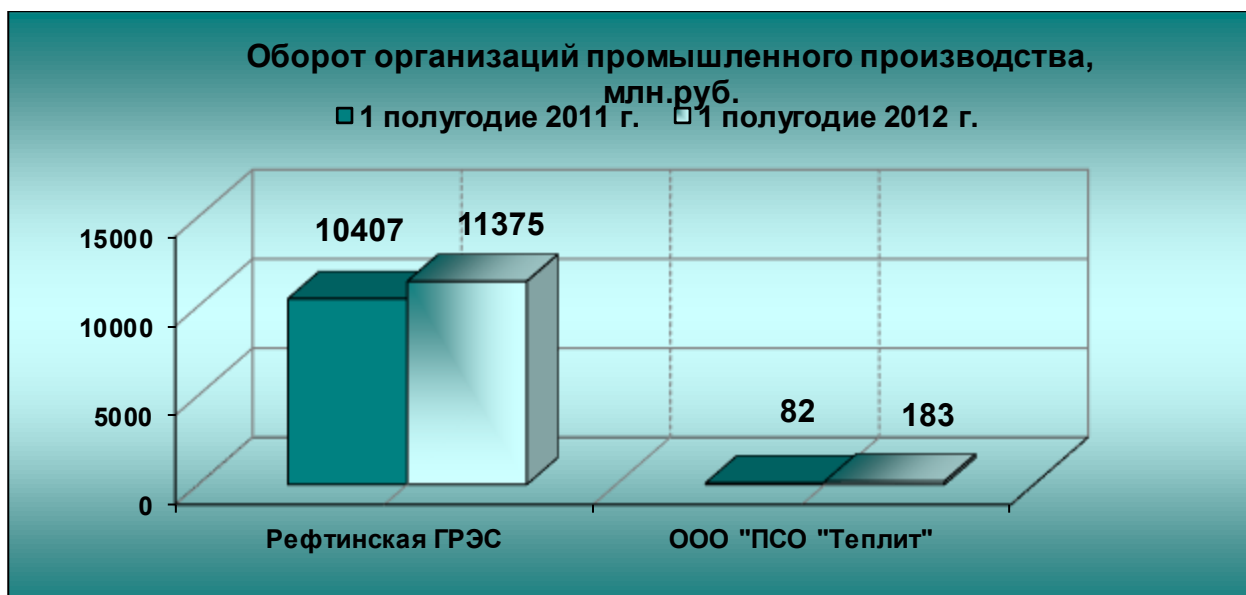
3. Производство товаров и услуг на крупных и средних промышленных предприятиях

Объём товаров собственного производства, выполненных работ и услуг своими силами по кругу крупных организаций промышленного производства, расположенных на территории городского округа составил 11 557,73 миллионов рублей, в том числе:

1. филиал «Рефтинская ГРЭС» ОАО «Энел ОГК-5» - 11 374,85 миллионов рублей, что выше уровня аналогичного периода прошлого года на 9,3 %;

2. ООО «Производственно-Строительное Объединение «Теплит» - 182,88 миллионов рублей, что более чем в 2 раза превышает показатель аналогичного периода прошлого года.

Оборот организаций промышленного производства



Индекс промышленного производства по данным предприятиям по итогам 1 полугодия 2012 года достиг 96 % к уровню января 2012 года. Небольшое снижение индекса промышленного производства объясняется выполнением работ по реконструкции энергоблока на Рефтинской ГРЭС.



4. Строительство

Объем работ, выполненных собственными силами всеми организациями по виду деятельности «Строительство» составил 41,6 млн. рублей или 103,9 % к соответствующему периоду 2011 года.

Объем работ, выполненных собственными силами организации					
По виду деятельности «Строительство»		Темп роста (снижения) в %	Другие виды деятельности		Темп роста (снижения) в %
Январь-июнь 2012 года	Январь-июнь 2011 года		Январь-июнь 2012 года	Январь-июнь 2011 года	
6,6	29,8	22,2	34,9	10,2	342,2

В 1 полугодии 2012 года ввод жилья производился только индивидуальными застройщиками. За отчетный период введено 773 квадратных метров общей площади жилья (3 дома), что в 3,7 раз превышает показатель аналогичного периода 2011 года.

5. Сельское хозяйство

За январь-июнь 2012 года ОАО «Птицефабрика «Рефтинская» произведено продукции сельского хозяйства в 1,7 раза больше, чем за январь-июнь 2011 года, темп роста составил 167,2 %. Мяса и субпродуктов птицы охлажденными и замороженными произведено на 7,8 % больше, чем за соответствующий период прошлого года.

6. Потребительский рынок

В целом, на протяжении 6 месяцев 2012 года, отмечается положительная динамика розничного товарооборота.

За отчетный период оборот розничной торговли составил 661,5 миллиона рублей, что на 13,7 % выше аналогичного периода прошлого года.

Оборот розничной торговли за 6 месяцев 2012 года на душу населения составил 40 499 рублей.

Доля оборота общественного питания составляет 6,4 % от оборота розничной торговли.

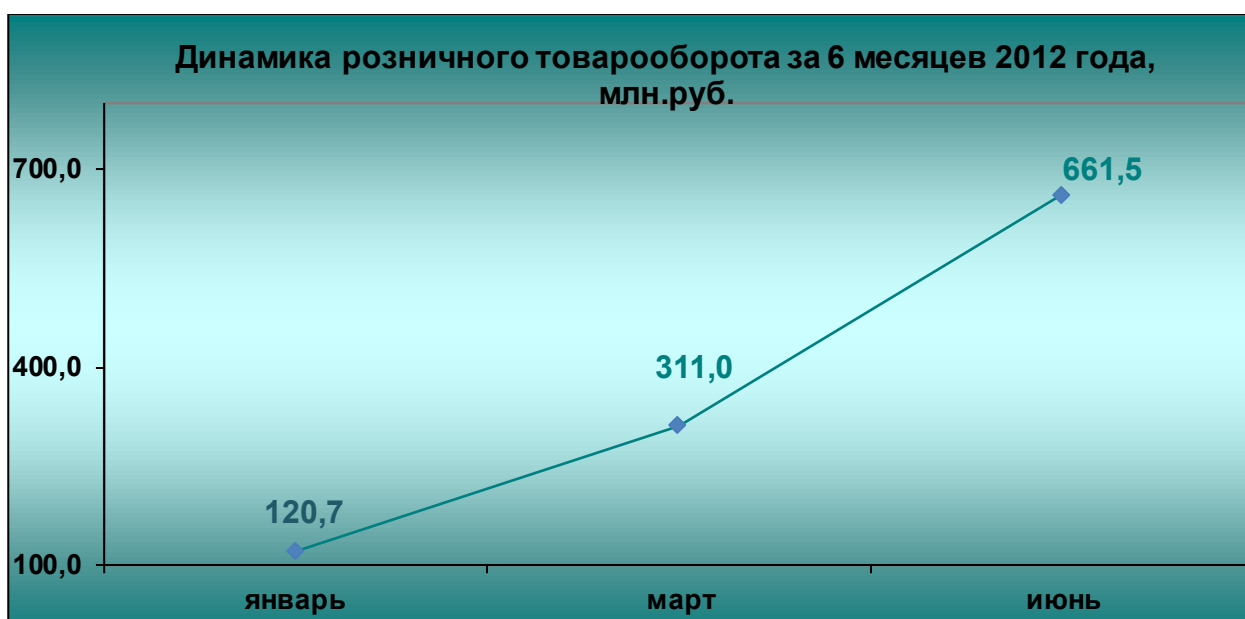
Розничный товарооборот

	Оборот розничной торговли, млн. руб.		Оборот общественного питания, млн. руб.	
	6 месяцев 2012 года	в % к 6 месяцам 2011 года	6 месяцев 2012 года	в % к 6 месяцам 2011 года
Всего	661,5	113,7	45,1	102,1

Крупные и средние предприятия	307,7	139,9	14,8	102,1
Малые предприятия (включая микропредприятия)	146,0	96,9	23,8	102,1
Индивидуальные предприниматели (реализующие товары, услуги вне рынка)	165,5	94,3	6,5	102,1
Розничные рынки и ярмарки	42,2	117,7	-	-

Продажа товаров на розничных рынках и ярмарках за 1 полугодие 2012 года составляет 6,4 % от общего товарооборота розничной торговли.

Доля оборота торгующих организаций и ИП, реализующих товары вне рынка в общем обороте розничной торговли с начала года составляет 93,6 %.



7. Инвестиции

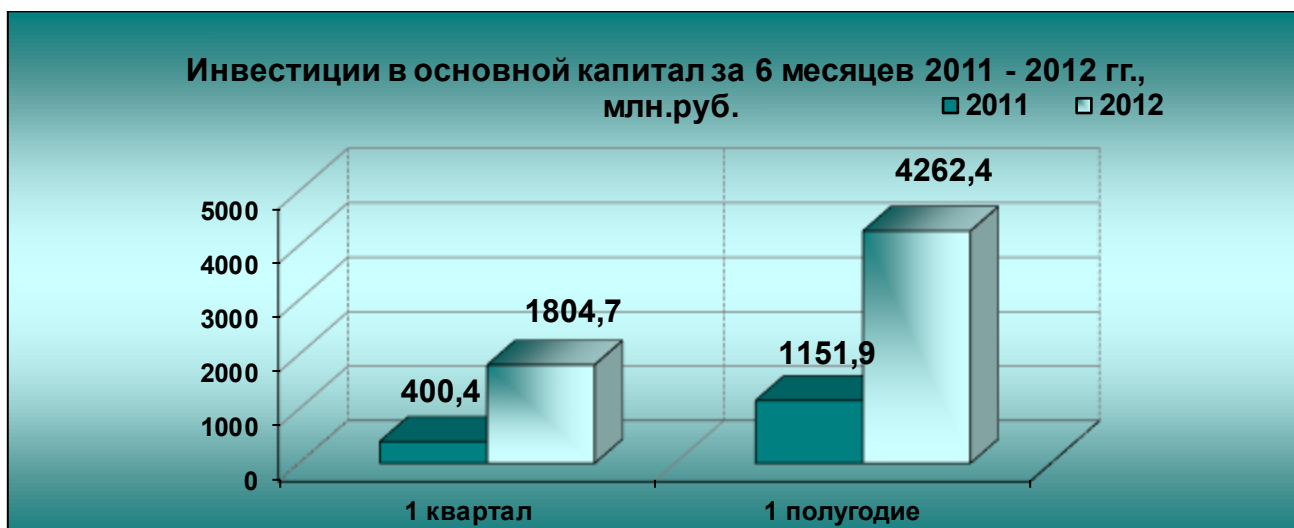
За 1 полугодие 2012 года объем инвестиций в основной капитал на создание новых основных средств на предприятиях городского округа Рефтинский к уровню прошлого года вырос почти в 4 раза и составил 4 262,4 миллион рублей, из которых:

1. сельское хозяйство – 166,3 миллионов рублей, что выше уровня аналогичного периода прошлого года на 4,8 %. Удельный вес в общем объеме инвестиций – 3,9 %;

2. производство и распределение электроэнергии, газа и воды – 4 038,4 миллионов рублей, что более чем в 3 раза превышает показатель прошлого года за аналогичный период времени. Удельный вес в общем объеме инвестиций – 94,8 %.

Значительный рост объемов инвестиций объясняется увеличением вложений в предприятиях, относящихся к производству и распределению электроэнергии, газа и воды.

Инвестиции в основной капитал по источникам финансирования подразделяются на собственные и привлеченные. За период с начала года значительная часть инвестиций приходится на привлеченные средства - 72,7 % (3 097,4 миллионов рублей). Собственные средства составляют 27,36 % от общего объема инвестиций в основной капитал (1 165,0 млн. рублей).



8. Исполнение бюджета

8.1. Доходы.

Доходная часть бюджета городского округа Рефтинский за 1 полугодие 2012 года исполнена в сумме 219 770 тысяч рублей или на 44,9 % к бюджетным назначениям, утверждённым решением Думы городского округа Рефтинский.

Основными доходными источниками в отчётный период стали:

1) **Налог на доходы физических лиц** в сумме 66 137,00 тысяч рублей. Это 30 % от общей суммы доходов за 1 полугодие 2012 года и 13,5 % от годовых плановых назначений по данному налогу.

2) **Платежи за пользование природными ресурсами** в сумме 25 023,00 тысяч рублей, 11,4 % от общей суммы доходов за 1 полугодие 2012 года и 5 % от годовых назначений по данному виду дохода. Крупнейшим плательщиком платежей за негативное воздействие на окружающую среду на территории городского округа Рефтинский является Рефтинская ГРЭС филиал «Энел ОГК-5».

3) **Единый налог на вменённый доход** в сумме 2 456,00 тысячи рублей, 0,5 % от годовых назначений по этому налогу, 1,1 % от общей суммы доходов за 1 полугодие 2012 года. За 1 полугодие 2012 данного налога поступило на 382,0 тысячи рублей больше, чем за аналогичный период 2011 года.

4) **Земельный налог** в сумме 1 914,00 тысяч рублей, 0,4 % от годовых назначений по данному налогу, 0,9 % от общей суммы доходов за 1 полугодие 2012 года. За 1 полугодие 2012 года данного налога поступило на 400,00 тысяч рублей больше, чем за аналогичный период 2011 года.

5) **Налог на имущество физических лиц** в сумме 484,00 тысяч рублей или 0,1 % от годовых назначений по данному налогу. За 1 полугодие 2012 года

данного налога поступило на 275,0 тысяч рублей больше, чем за аналогичный период 2011 года.

6) **Доходы от использования имущества**, находящегося в государственной и муниципальной собственности получены в сумме 4 537,00 тысяч рублей. Это 0,9 % от годовых плановых назначений по данным доходам и 2,06 % от общей суммы доходов за 1 полугодие 2012 года. По данному источнику поступило доходов на 55,0 тысяч рублей меньше, чем за аналогичный период 2011 года.

7) **Доходы от оказания платных услуг** в сумме 9 740,00 тысяч рублей или 2 % от годовых плановых назначений. Исполнение данного доходного источника составляет 4,4 % общей суммы доходов за 1 полугодие 2012 года.

8) **Доходы от продажи материальных и нематериальных активов** в сумме 7 645,00 тысяч рублей или 1,6 % от годовых плановых назначений, 3,5 % от общей суммы доходов за 1 полугодие 2012 года. Доходы бюджета от продажи материальных и нематериальных активов увеличились на 4 630,00 тысяч рублей по сравнению с аналогичным периодом 2011 года.

8.2. Расходы.

Бюджет городского округа Рефтинский на 2012 год утверждён решением Думы городского округа Рефтинский 4 созыва от 15 декабря 2011 года № 360 «Об утверждении бюджета городского округа Рефтинский на 2012 год».

Плановые назначения по расходам бюджета на начало года приняты в сумме 466 286,9 тысяч рублей, в том числе:

- за счёт межбюджетных трансфертов – 198 867,8 тысяч рублей;
- за счёт средств местного бюджета – 267 419,1 тысяч рублей.

На 01.07.2012 года с учётом всех уточнений плановых назначений бюджета по решению Думы городского округа Рефтинский плановые назначения по расходам составили – 513 068,2 тысяч рублей, в том числе за счёт собственных средств в объёме 309 203,4 тысяч рублей.

Кассовое исполнение бюджета на 01.07.2012 года составило 184 078,0 тысяч рублей или 35,8 % от плановых назначений, принятых решением Думы городского округа Рефтинский.

На основании решения Думы бюджет городского округа Рефтинский принят с дефицитом 24 288,6 тысяч рублей.

9. Финансы

За 6 месяцев 2012 года финансовый результат деятельности крупных и средних организаций городского округа Рефтинский (прибыль за минусом полученных убытков) составил 1 830,20 миллионов рублей, что ниже уровня аналогичного периода прошлого года на 64,3 %.

На 1 июля 2012 года кредиторская задолженность увеличилась на 22,7 % по отношению к аналогичному периоду 2011 года и составила 3 199,1 миллионов рублей, из нее просроченная 45 миллионов рублей, что составляет 1,41 %.

Дебиторская задолженность определилась в сумме 1 859,8 миллионов рублей, в том числе просроченная 119,8 миллионов рублей, что составляет 6,5 %.

В общем объеме дебиторской и кредиторской задолженности кредиторская превышает дебиторскую на 58,2 % или на 1 339,3 миллионов рублей.

По итогам работы муниципальных предприятий жилищно-коммунального назначения (МУП ПТЖКХ и МУ ОП «Рефтинское») за полугодие текущего года убытки составили:

МУП ПТЖКХ: 417,00 тысяч рублей (за аналогичный период 2011 года эта сумма составила 1 092,0 тысяч рублей).

МУ ОП «Рефтинское»: 3 683,00 тысяч рублей (за аналогичный период 2011 года эта сумма составила 1 503,00 тысяч рублей).



10. Реализации приоритетных национальных проектов

Общий объем финансирования на 2012 год, предусмотренный на реализацию приоритетных национальных проектов «Образование», «Доступное и комфортное жильё – гражданам России», «Здоровье» (далее – национальные проекты), за счёт всех источников финансирования составляет 20 285,30 тысяч рублей, в том числе по источникам финансирования:

федеральный бюджет – 5 168,2 тысяч рублей;

областной бюджет – 5 970,4 тысяч рублей;

местный бюджет - 8 365,5 тысяч рублей;

средства предприятий - 781,2 тысячи рублей.

Фактическое исполнение за 6 месяцев 2012 года – 6 622,09 тысячи рублей, или 32,7 % к плановому назначению, в том числе по источникам финансирования:

федеральный бюджет - 2 354,4 тысячи рублей;

областной бюджет – 2 598,4 тысячи рублей;

местный бюджет - 888,1 тысяч рублей;

средства предприятий - 781,2 тысячи рублей.

В рамках реализации **приоритетного национального проекта «Здоровье»** плановые объёмы финансирования на 2012 год составили – 5 964,8 тысяч рублей, в том числе:

федерального бюджета - 3 927,87 тысяч рублей;

областного бюджета - 2 036,93 тысяч рублей;

местного бюджета - 0,0 тысяч рублей;

средства предприятий - 0,0 тысяч рублей.

Фактическое исполнение за отчётный период – 2 900,49 тысячи рублей или 48,6 % к плановому назначению, в том числе по источникам финансирования:

федеральный бюджет - 1 855,12 тысяч рублей;

областной бюджет - 1 045,37 тысяч рублей.

Плановый объём финансирования реализации **приоритетного национального проекта «Образование»** на 2012 год – 7 184,3 тысячи рублей, в том числе по источникам финансирования:

федеральный бюджет - 1 240,3 тысячи рублей;

областной бюджет - 3 518,5 тысячи рублей;

местный бюджет - 2 425,5 тысячи рублей.

Фактическое исполнение за отчётный период – 2 125,4 тысячи рублей или 29,6 % к плановому назначению, в том числе по источникам финансирования:

федеральный бюджет - 499,3 тысячи рублей;

областной бюджет - 1 553,0 тысячи рублей;

местный бюджет - 73,1 тысячи рублей.

В рамках реализации приоритетного национального проекта, дополнительное вознаграждение за выполнение функций классного руководителя за 6 месяцев 2012 года выплачено 72 педагогам, объём финансирования составил 1136,8 тысяч рублей.

К сети Интернет подключены все общеобразовательные учреждения. Обеспеченность компьютерами составила 6,4 учащихся на 1 компьютер.

Плановый объём финансирования реализации **приоритетного национального проекта «Доступное и комфортное жилье – гражданам России»** на 2012 год – 7 136,20 тысяч рублей. Фактически исполнено за отчетный период – 1 596,20 тысяч рублей (22,4 % от плановых значений).

В рамках реализации **регионального компонента приоритетных национальных проектов в сфере культуры** за отчётный период 2012 года проведены культурно-массовые мероприятия на сумму 140,3 тысячи рублей, повышение квалификации работников культуры и искусства на сумму 4,4 тысячи рублей.

Объём фактического финансирования на реализацию **регионального компонента приоритетных национальных проектов в сфере физической культуры и спорта** за 6 месяцев 2012 года составил 7 652,2 тысячи рублей. Проведено физкультурно-оздоровительных и спортивно-массовых мероприятий на общую сумму 128,7 тысяч рублей. Поддержали спортивные команды, секции на общую сумму 149,2 тысячи рублей. Ведется строительство крытого ледового корта – освоено 7 346,4 тысячи рублей.

11. Жилищный фонд

На 01.01.2012 года жилищный фонд городского округа Рефтинский составил 369,6 тыс.кв.м. общей площади. По сравнению с началом 2011 года жилищный фонд увеличился на 0,3%.

Характеристика жилого фонда

	На 01.01.2012г.		На 01.01.2011г.		01.01.2012г. в % к 01.01.2011г.
	тыс.кв.м.	уд.вес в %	тыс.кв.м.	уд.вес в %	
Жилищный фонд - всего	369,6	100	368,5	100	100,3
государственный	8,8	2,4	8,8	2,4	100
муниципальный	33,0	8,9	33,8	9,2	97,6
частный	327,8	88,7	325,9	88,4	100,6
из него в собственности граждан	327,8	88,7	325,9	88,4	100,6

Анализ структуры жилищного фонда показывает, что происходит дальнейшее уменьшение доли государственного, муниципального жилья и увеличение частного. Увеличение доли жилья, находящегося в личной собственности граждан связано с начавшейся в 1989 году приватизацией жилищного фонда.

В ветхом состоянии на территории городского округа Рефтинский находится 0,1 тыс.кв.м. общей площади жилых помещений, что составляет 0,03 % от всего жилищного фонда.

На 1 человека, проживающего на территории городского округа Рефтинский, приходится 22.6 кв.м. общей площади жилья.

Жилищный фонд по уровню благоустройства водопроводом, канализацией, отоплением, горячим водоснабжением и ваннами в % к общей площади жилых помещений отражен в таблице.

Виды благоустройства жилого фонда (в % к общей площади жилых помещений)

Виды благоустройства	Водопровод	Канализация	Отопление	Горячее водоснабжение	Ванна (душ)	Газ	Напольные электроплиты
На 01.01.2012г.	96,9	96,9	98,2	96,1	95,5	84,3	13,6
На 01.01.2011г.	97,2	96,9	98,3	96,2	95,6	84,5	13,6

12. Уровень жизни и доходы населения

Среднемесячная заработная плата одного работника по полному кругу организаций городского округа за 6 месяцев 2012 года составила 32 405,40 рублей, что на 14,9 % выше уровня аналогичного периода прошлого года.

Среднемесячная заработная плата работников крупных и средних организаций:

- обрабатывающих производств - 35 912,00рублей;
- производство и распределение электроэнергии, газа и воды - 46 569,80 рублей.

Просроченная задолженность по выплате заработной платы на крупных и средних предприятиях на территории городского округа Рефтинский на 1 июля 2012 года отсутствует.

Среднемесячная заработная плата по городскому округу Рефтинский (32 405,40 рублей) превышает величину прожиточного минимума (6 527,00 рублей) на 20,15 %.

13. Занятость и безработица

Численность работников по городскому округу Рефтинский за анализируемый период составила 6215 человек и уменьшилась на 4,03 % (261 человек) по сравнению с аналогичным периодом 2011 года.

За отчетный период текущего года в органы государственной службы занятости за содействием в трудоустройстве обратилось 247 человек, из них 49 были признаны безработными, 191 человек трудоустроен.

Уровень регистрируемой безработицы на 1 июля 2012 года составил 0,51%, что немного выше уровня прошлого года (0,49 %).

Количество вакансий, заявленных предприятиями и организациями, на 1 июля 2012 года составило 264 единицы. По сравнению с аналогичным периодом прошлого года этот показатель уменьшился на 21,2 %.

В общественных работах приняли участие 9 человек.

Трудоустроено на временные рабочие места 29 несовершеннолетних подростков в возрасте от 14 до 18 лет.

В рамках программы временного трудоустройства безработных граждан, испытывающих трудности в поиске работы, трудоустроено 2 человека.

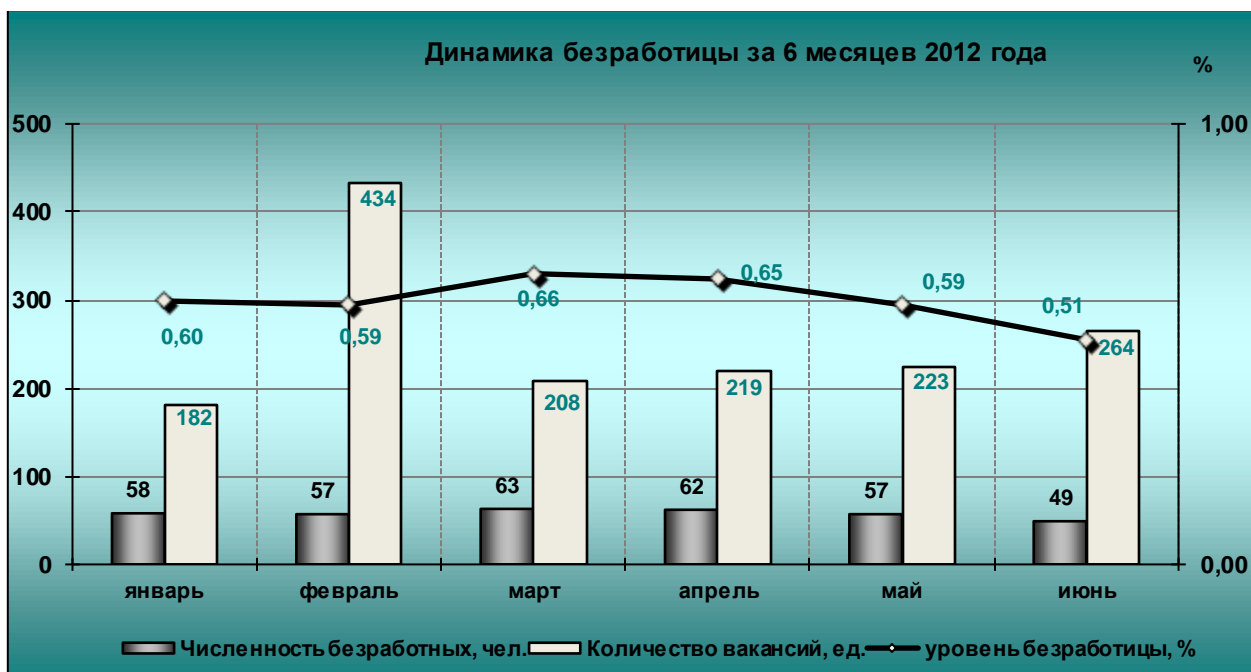
Государственные услуги по профессиональной ориентации получили 77 человек.

По психологической поддержке услуги получили 10 человек.

По программам социальной адаптации прошли обучение 12 человек.

По направлению специалистов центра занятости на профессиональное обучение, переподготовку и повышение квалификации направлено 10 человек из числа безработных граждан.

Оказано содействие в организации собственного дела, зарегистрировались в качестве ИП, 3 человека.



14. Демографическая ситуация

Численность постоянного населения территории городского округа по предварительным данным Всероссийской переписи населения на 01.01.2012 года составила 16 334 человек. По итогам 6 месяцев 2012 года родилось 105 человек (за 6 месяцев 2011 года – 82 человека), естественный прирост составил 7 человек (в 2011 году за аналогичный период времени данный показатель составил «- 2» человека).

Динамики рождаемости и смертности, чел

6 мес. 2012г.	январь	февраль	март	апрель	май	июнь
Рождение	12	25	17	17	18	16
Смерть	23	17	11	15	18	14



Динамика заключенных и расторгнутых браков, ед.

Отчетный период	Заключено браков	Расторгнуто браков
6 мес. 2012 г.	39	37
6 мес. 2011 г.	47	49

Приложение №2
к постановлению главы
городского округа Рефтинский
от _____ № _____
«О внесении изменений в постановление
главы городского округа Рефтинский от
18.09.2012 года № 752 «Об итогах социально-
экономического развития городского округа
Рефтинский за 1 полугодие 2012 года и
задачах до конца 2012 года»

Основные показатели социально-экономического развития
городского округа Рефтинский до конца 2012 года

№ п/п	Наименование показателя	1 полугодие 2012 года (факт)	Январь-декабрь 2012 года (план)
1.	Оборот организаций в действующих ценах всего, млн. рублей	11 557,6	25 482,0
1.1.	- обрабатывающие производства	182,8	360,0
1.2.	- производство и распределение электроэнергии, газа и воды	11 374,8	25 122,0
2.	Оборот розничной торговли, млн. рублей	661,5	1 240,0
3.	Оборот общественного питания, млн. рублей	45,0	97,0
4	Инвестиции в основной капитал, млн. рублей	4262,4	4528,5
5.	Поддержка малого и среднего предпринимательства, млн. рублей	1640,0	2278,0
6.	Общая численность безработных, человек	49	48
7.	Среднемесячная заработная плата работников по муниципалитету, рублей	32405,4	34103,0
8.	Введено в действие жилых домов за счет всех источников финансирования, кв.м. общей площади	773	3700
9.	Финансовый результат, млн. рублей	1 830,2	6 383, 7
10.	Объем доходов бюджета, тыс. рублей	219 770,0	488 780,0
11.	Объем расходов бюджета, тыс. рублей	184 078,0	513 068,2