



ГЛАВА ГОРОДСКОГО ОКРУГА РЕФТИНСКИЙ

ПОСТАНОВЛЕНИЕ

18.03.2013 г. № 235
п. Рефтинский

Об итогах социально-экономического развития городского округа Рефтинский за 2012 год

В развитии социально-экономической ситуации городского округа Рефтинский по итогам 2012 года отмечается положительная динамика.

Оборот организаций, расположенных на территории городского округа составил 29 188,00 миллионов, или на 114,8 % больше аналогичного периода прошлого года.

В течение 2012 года ввод жилья производился как юридическими лицами так и индивидуальными застройщиками. Всего за 2012 год введено в эксплуатацию 5856,55 кв. метров общей площади жилья: 1406,00 кв. метров – 5 индивидуальных жилых домов; 4450,55 кв. метров – 1 многоэтажный жилой дом. Данный показатель увеличился, по сравнению с аналогичным периодом 2011 года, в 4,9 раза.

За 2012 год объём инвестиций в основной капитал на создание новых основных средств на предприятиях городского округа Рефтинский к уровню прошлого года вырос на 18 % и составил 10 019,90 млн. рублей. Значительный рост объемов инвестиций объясняется увеличением вложений в предприятиях, относящихся к производству и распределению электроэнергии, газа и воды.

Среднемесячная заработная плата одного работника по полному кругу организаций городского округа за 2012 год составила 33 609,20 рублей, что на 11,5 % выше уровня аналогичного периода прошлого года.

Среднемесячная заработная плата работников крупных и средних организаций:

- обрабатывающих производств – 32 691,40 рублей;
- производство и распределение электроэнергии, газа и воды – 47 107,00 рублей.

СОГЛАСОВАНИЕ
проекта постановления главы городского округа Рефтинский

Заголовок постановления: Об итогах социально-экономического развития
городского округа Рефтинский за 2012 год

Должность	Фамилия и инициалы	Сроки и результаты согласования		
		Дата поступ- ления на согласо- вание	Дата согласо- вания	Замечания и подпись
Заместитель главы администрации по экономике	Н.Б. Мельчакова			
Начальник финансового отдела	В.В. Шенец			
Начальник юридического отдела	Л.Ю. Коновалова			
Начальник отдела по экономике	О.В. Дорогина			

Постановление разослать:

Заместитель главы администрации по экономике – 1 экз.
Отдел по экономике – 1 экз.

Исполнитель, телефон: О.М. Шелепяткина, телефон: 3-41-00

Поступило делопроизводителю: _____

Просроченная задолженность по выплате заработной платы на крупных и средних предприятиях на территории городского округа Рефтинский на 1 января 2013 года отсутствует.

Соответственно, с ростом доходов населения увеличился розничный товарооборот. За 12 месяцев 2012 года оборот розничной торговли составил 1 299,40 млн. рублей, что на 7,2 % выше аналогичного периода прошлого года.

С начала 2012 года в органы государственной службы занятости за содействием в трудоустройстве обратилось 475 человек, из них 140 были признаны безработными.

За 2012 год было трудоустроено 364 человека, в том числе 16 человек принимали участие в общественных работах, 61 подросток трудился во время каникул, 5 человек трудоустроено на временные рабочие места, как испытывающие трудности в поиске работы, 4 безработных организовали собственное дело (зарегистрировались в качестве индивидуальных предпринимателей).

Общий объём финансирования на 2012 год, предусмотренный на реализацию приоритетных национальных проектов «Образование», «Доступное и комфортное жильё – гражданам России», «Здоровье» (далее – национальные проекты), за счёт всех источников финансирования составляет 75895,10 тысяч рублей.

Доходная часть бюджета по собственным доходам городского округа Рефтинский за 2012 год исполнена в сумме 297 228,00 тыс. рублей (в т.ч. безвозмездные поступления на общую сумму 10 812,00 тыс. рублей) или на 94 % к бюджетным назначениям, утверждённым решением Думы городского округа Рефтинский.

Доходы за 2012 год в сравнении с 2011 годом увеличились на 37 127,00 тыс. рублей или на 14,3 % (в том числе за счёт роста поступлений по всем доходным источникам, наибольший рост произошёл за счёт увеличения норматива по НДФЛ с 30% до 38% в 2012 году на 46 550,00 тыс. рублей).

Плановые назначения по расходам бюджета на начало года приняты в объёме 466 286,90 тыс. рублей.

В соответствии с решением Думы от 28 декабря 2012 года № 66 «О внесении изменений в решение Думы городского округа Рефтинский 4 созыва от 15.12.2011 года № 360 «Об утверждении бюджета городского округа Рефтинский на 2012 год и плановый период 2013 и 2014 годов» план по расходам бюджета на текущий финансовый год утверждён в объёме 645 394 тыс. руб., в том числе за счёт собственных средств в объёме 341 476,00 тыс. рублей.

Кассовое исполнение бюджета за 2012 год составило 573 047,00 тыс. рублей или 88,79 % от плановых назначений, принятых решением Думы городского округа Рефтинский.

На основании решения Думы бюджет городского округа Рефтинский принят с дефицитом 20 772,00 тыс. рублей или 8,4%.

При исполнении бюджета за 2012 год сложился профицит бюджета, который составил 14 714,00 тыс. рублей.

В целях сохранения позитивных тенденций в экономике и социальной сфере, преодоления негативных факторов и создания благоприятных условий для дальнейшего социально-экономического развития городского округа Рефтинский

ПОСТАНОВЛЯЮ

1. Принять к сведению информацию об итогах социально-экономического развития городского округа Рефтинский за 2012 год (приложение № 1).

2. Контроль над исполнением настоящего постановления оставляю за собой.

**Глава городского
округа Рефтинский**

С.Г. Пшеницын

Приложение №1
к постановлению главы
городского округа Рефтинский
 от _____ № ____
«Об итогах социально-экономического
развития городского округа Рефтинский
за 2012 год»

Итоги социально-экономического развития
городского округа Рефтинский за 2012 год

В развитии социально-экономической ситуации городского округа Рефтинский по итогам 2012 года в целом отмечается положительная динамика.

1. Основные показатели социально-экономического развития

№ п/п	Наименование показателя	Январь-декабрь 2012 года	в % к соответствующему периоду прошлого года
1.	Оборот организаций в действующих ценах всего, млн. рублей		
1.1.	- обрабатывающие производства	392,00	134,0
1.2.	- производство и распределение электроэнергии, газа и воды	24 635,00	114,5
2.	Оборот розничной торговли, млн. рублей	1 299,40	107,2
3.	Оборот общественного питания, млн. рублей	95,50	101,8
4	Инвестиции в основной капитал, млн. рублей	10 019,90	118,0
5.	Общая численность безработных, человек	65	-
6.	Среднемесячная заработная плата одного работника по крупным и средним предприятиям, рублей		
6.1.	- обрабатывающие производства	32 691,40	108,1
6.2.	- производство и распределение электроэнергии, газа и воды	47 107,00	113,1
7.	Среднемесячная заработная плата работников по муниципалитету, рублей	33 609,20	111,5
8.	Введено в действие жилых домов за счет всех источников финансирования, кв.м. общей площади	5 856,55	в 4,9 раза больше
8.1.	- индивидуальное строительство	1 406	118,4
9.	Объем работ, выполненных собственными силами организациями по виду деятельности «Строительство», млн. рублей	120,20	111,2

2. Демография предприятий и организаций

2.1. Количество предприятий, организаций, учреждений, зарегистрированных в органах статистики на 01.01.2013 года в разрезе ОКВЭД (по данным Статрегистра «Юридические лица»)

ОКВЭД	Наименование ОКВЭД	Количество (на 01.01.2012г.)	Количество (на 01.01.2013г.)	в % к соответствующему периоду прошлого года
ВСЕГО		239	242	101,3
в т.ч. малые предприятия		93	95	102,2
Раздел А	Сельское хозяйство, охота и лесное хозяйство	12	11	91,7
	в т.ч. малые предприятия	2	2	100
Раздел В	Рыболовство, рыбоводство	2	2	100
	в т.ч. малые предприятия	1	1	100
Раздел С	Добыча полезных ископаемых	1	0	0
	в т.ч. малые предприятия	1	0	0
Раздел D	Обрабатывающие производства	18	15	83,3
	в т.ч. малые предприятия	14	12	85,7
Раздел Е	Производство и распределение электроэнергии, газа и воды	7	7	100
	в т.ч. малые предприятия	3	2	66,7
Раздел F	Строительство	14	14	100
	в т.ч. малые предприятия	13	13	100
Раздел G	Оптовая и розничная торговля; ремонт автотранспортных средств, мотоциклов, бытовых изделий и предметов личного пользования	37	38	102,7
	в т.ч. малые предприятия	32	36	112,5
Раздел H	Гостиницы и рестораны	6	6	100
	в т.ч. малые предприятия	5	5	100
Раздел I	Транспорт и связь	81	86	106,2
	в т.ч. малые предприятия	4	5	125
Раздел J	Финансовая деятельность	1	1	100
	в т.ч. малые предприятия	0	0	0
Раздел K	Операции с недвижимым имуществом, аренда и предоставление услуг	18	21	116,7
	в т.ч. малые предприятия	11	12	109,1
Раздел L	Государственное управление и обеспечение военной безопасности; обязательное социальное обеспечение	7	7	100
	в т.ч. малые предприятия	1	1	100

Раздел М	Образование	13	13	100
	в т.ч. малые предприятия	1	1	100
Раздел N	Здравоохранение и предоставление социальных услуг	7	7	100
	в т.ч. малые предприятия	3	3	100
Раздел О	Предоставление прочих коммунальных, социальных и персональных услуг	15	14	93,3
	в т.ч. малые предприятия	2	2	100

2.2. Количество индивидуальных предпринимателей, имеющих ОГРНИП и зарегистрированных в органах статистики на 01.01.2013 года в разрезе ОКВЭД

ОКВЭД	Наименование ОКВЭД	Количество (на 01.01.2012г.)	Количество (на 01.01.2013г.)	в % к соответствующему периоду прошлого года
ВСЕГО		322	313	97,2
Раздел А	Сельское хозяйство, охота и лесное хозяйство	2	2	100
Раздел D	Обрабатывающие производства	31	23	74,2
Раздел F	Строительство	9	9	100
Раздел G	Оптовая и розничная торговля; ремонт автотранспортных средств, мотоциклов, бытовых изделий и предметов личного пользования	161	152	94,4
Раздел H	Гостиницы и рестораны	6	6	100
Раздел I	Транспорт и связь	41	48	117,1
Раздел K	Операции с недвижимым имуществом, аренда и предоставление услуг	36	37	102,8
Раздел M	Образование	3	4	133,3
Раздел N	Здравоохранение и предоставление социальных услуг	4	4	100
Раздел O	Предоставление прочих коммунальных, социальных и персональных услуг	29	28	96,6

2.3. Распределение субъектов хозяйственной деятельности по организационно-правовым формам и формам собственности

Наименование кода организационно-правовой формы	Количество (на 01.01.2012г.)	Количество (на 01.01.2013г.)	в % к соответствующему периоду прошлого года
ВСЕГО	561	555	98,9
Юридические лица	233	236	101,3
Организации без прав юридического лица	6	6	100
Индивидуальные предприниматели	322	313	97,2

2.4. Распределение субъектов хозяйственной деятельности по формам собственности на 01.01.2013 года

Наименование формы собственности	Количество (ед.)
ВСЕГО	569
Государственная	6
Муниципальная	28
Частная	519
Смешанная российская собственность	3
Прочие формы собственности	13

3. Производство товаров и услуг на крупных и средних промышленных предприятиях

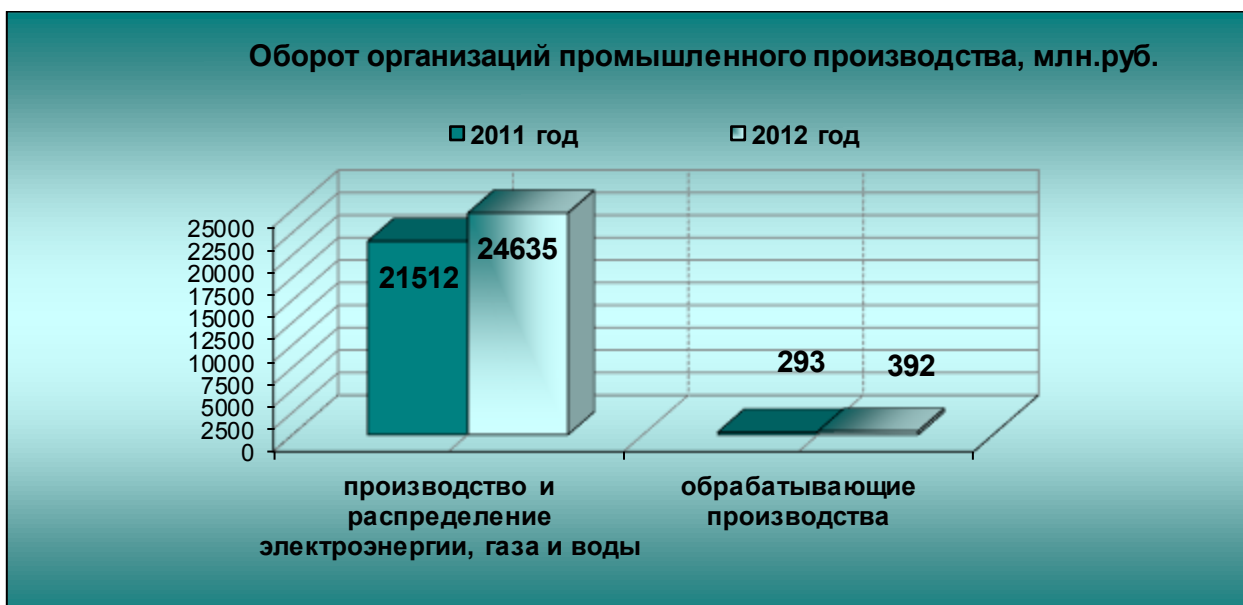
Оборот организаций, находящихся на территории городского округа Рефтинский, за отчётный период составил 29 188,00 млн.рублей, что составило 114,8 % к соответствующему периоду прошлого года. Значительная часть оборота приходится на производство и распределение электроэнергии, на обрабатывающее производство.

Оборот организаций и отгрузка товаров и услуг по городскому округу Рефтинский за 2012 год

Наименование вида деятельности	Кол-во органи- заций	Оборот организаций		Отгружено товаров, услуг	
		млн.руб.	в % к 2011 г	млн.руб.	в % к 2011 г
А. Сельское хозяйство, охота и лесное хозяйство	1	*	113,0		
В. Рыболовство, рыбоводство	1	*	154,4		
Д. Обрабатывающие производства	2	392	134,0	392	134,0
Е. Производство и распределение электроэнергии, газа и воды	3	24635	114,5	24635	114,5
Ф. Строительство	2	29	46,8		
Г. Оптовая и розничная торговля, ремонт автотранспортных средств, бытовых изделий и предметов личного пользования	2	193	297,9		
Н. Гостиницы и рестораны	1	*	120,7		
К. Операции с недвижимым	1	*	102,6		

Наименование вида деятельности	Кол-во органи-	Оборот организаций		Отгружено товаров, услуг	
имуществом, аренда и предоставление услуг					
М. Образование	10	18	139,1		
Н. Здравоохранение и предоставление социальных услуг	2	10	103,5		
О. Предоставление прочих коммунальных, социальных и персональных услуг	2	2	99,5		
ВСЕГО	27	29188	114,8		

Оборот организаций промышленного производства



Индекс промышленного производства по данным предприятиям по итогам 2012 года достиг 122 % к уровню января 2012 года.



За 2012 год в промышленном производстве наблюдается подъём производства основных видов продукции (в сравнении с соответствующим периодом прошлого года):

- блоки зольные – на 13,0 %;

- мясо и субпродукты птицы – на 8,7 %;
- электроэнергия – на 3,2 %.

4. Строительство

Объем работ, выполненных собственными силами всеми организациями по виду деятельности «Строительство» за 12 месяцев 2012 года составил 120,2 млн. рублей или 111,2 % к соответствующему периоду 2011 года.

За 2012 год ввод жилья был произведён как индивидуальными застройщиками (2 индивидуальных жилых дома), так и юридическими лицами (1 многоквартирный жилой дом).

За 2012 год введено 5856,55 квадратных метров общей площади жилья, что в 4,9 раза больше соответствующего периода прошлого года. В том числе, в декабре 2012 года ООО «Производственно-строительное объединение «Теплит»» был введён в эксплуатацию одиннадцатизэтажный многоквартирный дом с общей жилой площадью 4450,55 квадратных метров.

5. Сельское хозяйство

На территории городского округа Рефтинский расположено одно действующее крупное сельскохозяйственное предприятие ОАО «Птицефабрика «Рефтинская». Организация занимается разведением сельскохозяйственной птицы (куры) и крупного рогатого скота. За 2012 год по оперативным данным ОАО «Птицефабрика «Рефтинская» произведено продукции сельского хозяйства в 1,7 раза больше, чем за 2011 год, темп роста составил 166,2 %.

За 2012 год ОАО «Птицефабрика «Рефтинская» произведено мяса и субпродуктов птицы охлажденными и замороженными на 8,7 % больше, чем за соответствующий период прошлого года.

6. Потребительский рынок

В целом, на протяжении 2012 года, отмечается положительная динамика розничного товарооборота.

За отчётный период оборот розничной торговли составил 1299,40 млн. рублей, что на 7,2 % выше аналогичного периода прошлого года.

Оборот розничной торговли за 12 месяцев 2012 года на душу населения составил 79554,00 рубля.

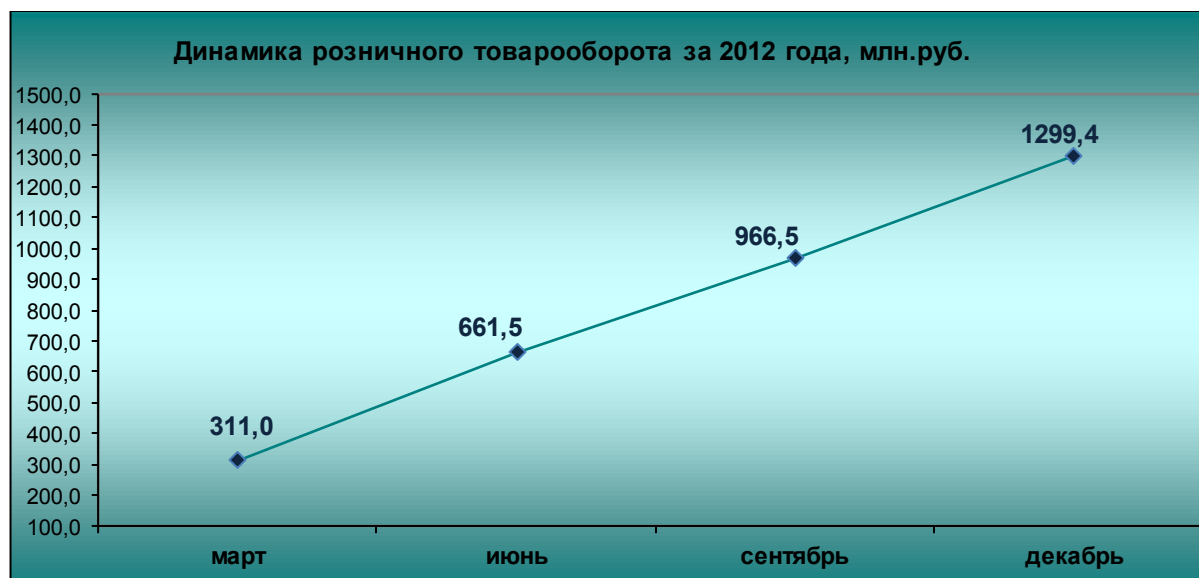
Доля оборота общественного питания составила 7,4 % от оборота розничной торговли.

Оборот розничной торговли и общественного питания за 2012 год

	Оборот розничной торговли, млн. руб.		Оборот общественного питания, млн. руб.	
	2012 год	в % к 2011 году	2012 год	в % к 2011 году
Всего	1299,40	107,2	95,50	101,8
Крупные и средние предприятия	601,40	130,5	31,10	104,6
Малые предприятия (включая микропредприятия)	285,40	102,1	50,60	100,6
Индивидуальные предприниматели (реализующие товары, услуги вне рынка)	329,70	82,6	-	-
Индивидуальные предприниматели в общественном питании	-	-	13,80	100,6
Розничные рынки и ярмарки	82,90	113,8	-	-

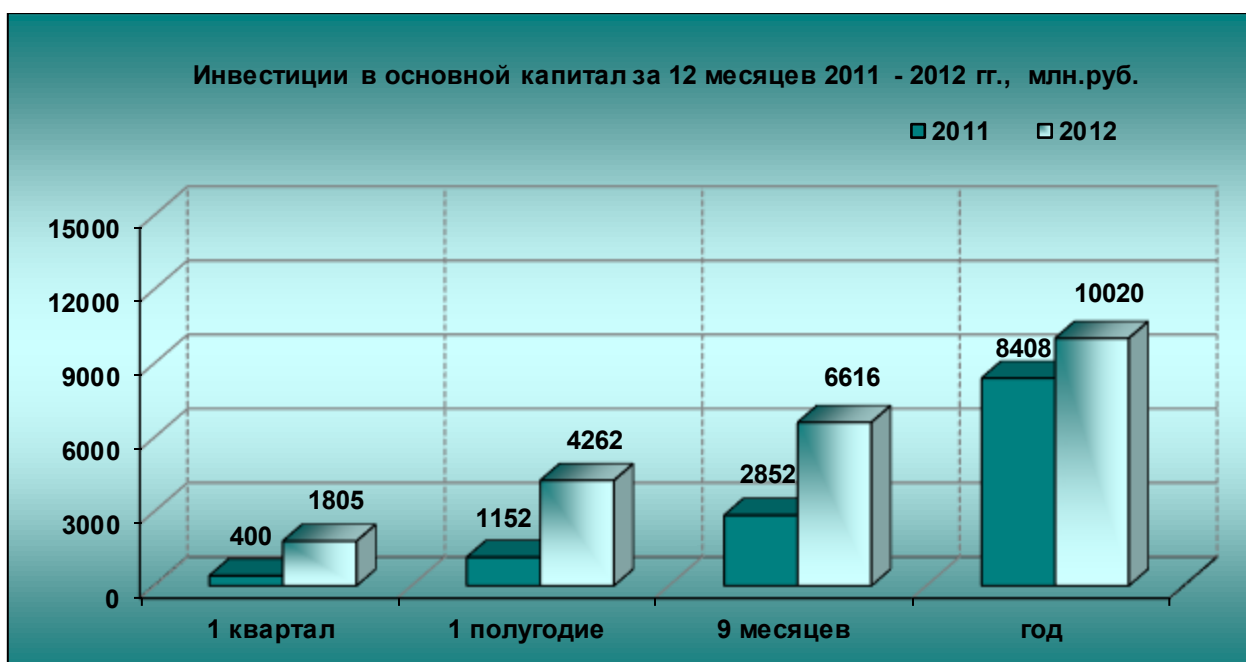
Продажа товаров на розничных рынках и ярмарках за 2012 года составила 6,4 % от общего товарооборота розничной торговли.

Доля оборота торгующих организаций и ИП, реализующих товары вне рынка в общем обороте розничной торговли с начала года составила 25,4 %.



7. Инвестиции

За 2012 год объём инвестиций в основной капитал на развитие экономики и социальной сферы крупными и средними предприятиями и организациями использовано инвестиций 10 019,90 млн. рублей, что составляет 118,0 % к соответствующему периоду прошлого года.



Структура инвестиций в основной капитал по видам экономической деятельности

Виды экономической деятельности (ОКВЭД)	Объем инвестиций, млн. рублей	Темп роста в % к прошлому году
ВСЕГО	10 019,90	118,0
А. Сельское хозяйство, охота и лесное хозяйство	-	343,1
В. Добыча полезных ископаемых	-	-
С. Обрабатывающие производства	51,70	52,1
Е. Производство и распределение электроэнергии, газа и воды	8968,90	110,5
Г. Оптовая и розничная торговля, ремонт автотранспортных средств, бытовых изделий и предметов личного пользования	-	в 5,6 раза
Н. Гостиницы и рестораны	-	79,9
Т. Транспорт и связь	1,70	13,8
К. Операции с недвижимым имуществом, аренда и предоставление услуг	-	220,8
Л. Государственное управление и обеспечение военной безопасности	-	71,7
М. Образование	57,20	в 5,3 раза
Н. Здравоохранение и предоставление социальных услуг	15,90	в 5,0 раз
О. Предоставление прочих коммунальных, социальных и персональных услуг	106,50	в 16 раз

Значительный рост объёмов инвестиций объясняется увеличением вложений в предприятиях, относящихся к производству и распределению электроэнергии, газа и воды.

Инвестиции в основной капитал по источникам финансирования подразделяются на собственные и привлеченные. За период с начала года

значительная часть инвестиций приходится на привлеченные средства – 64,1 % (6418,60 млн. рублей). Собственные средства составляют 35,9 % от общего объёма инвестиций в основной капитал (3601,30 млн. рублей).

Источники инвестиций в основной капитал по крупным и средним организациям за 2012 год

тыс.рублей

	Инвестиции в основной капитал (новые основные средства)	в т.ч. за счет средств :				
		собствен ных	привле- ченных	бюджетные средства	из них:	
					из феде- рального бюджета	из бюджетов субъектов РФ
Муниципальное образование городской округ Рефтинский	10019,90	3601,30	6418,60	179,90	5,80	80,60

Значительный объем инвестиций городского округа Рефтинский приходится на здания (кроме жилых) и сооружения.

8. Исполнение бюджета

8.1. Доходы.

Доходная часть бюджета по собственным доходам городского округа Рефтинский за 2012 год исполнена в сумме 297 228,00 тыс. рублей (в том числе безвозмездные поступления на сумму 10 812,00 тыс. рублей) или на 94 % к бюджетным назначениям, утверждённым решением Думы городского округа Рефтинский.

Доходы за 2012 год в сравнении с 2011 годом увеличились на 37 127,00 тыс. рублей или на 14,3 % (в том числе за счёт роста поступлений по всем доходным источникам, наибольший рост произошёл за счёт увеличения норматива по НДС с 30% до 38% в 2012 году на 46 550,00 тыс. рублей).

Основными доходными источниками в отчётный период стали:

1) Налог на доходы физических лиц в сумме 153 651,00 тыс. рублей. Это 52% от общей суммы доходов за 2012 год и 102 % от годовых плановых назначений по данному налогу. Данного налога поступило на 14200,00 тыс. рублей больше, чем за 2011 год (в сопоставимых условиях по нормативу 30%). За отчётный период крупнейшие предприятия перечислили в бюджет городского округа НДС: филиал «Рефтинская ГРЭС» ОАО «Энел ОГК-5» - 41031,00 тыс. рублей, ОАО «Птицефабрика «Рефтинская» - 35552,00 тыс. рублей, ОАО «РЭП-инжиниринг» Рефтинский филиал - 14787,00 тыс. рублей.

2) Платежи за негативное воздействие на окружающую среду в сумме 71637,00 тыс. рублей, что составило 24 % от общей суммы доходов за 2012 год, 96 % от годовых назначений по данному виду дохода. Крупнейшим плательщиком платежей за негативное воздействие на окружающую среду на

территории городского округа Рефтинский является филиал «Рефтинская ГРЭС» ОАО «Энел ОГК-5».

3) Единый налог на вменённый доход в сумме 5900,00 тыс. рублей, 102 % от годовых назначений по этому налогу, 2 % от общей суммы доходов за 2012 год. За отчётный период, 2012 год, данного налога поступило на 1566,00 тыс. рублей больше, чем за 2011 год. Согласно данным налоговой инспекции за 2012 год увеличилась численность налогоплательщиков, применяющих ЕНВД, с 242 до 257 единиц. Рост налогоплательщиков составил 6 %.

4) Земельный налог в сумме 3867,00 тыс. рублей, или 101 % от годовых назначений по данному налогу, 1,3 % от общей суммы доходов за 2012 год. За 2012 год данного налога поступило на 1191,00 тыс. рублей больше, чем за 2011 год. Причиной перевыполнения доходов по данному налогу является получение земельного налога за земельные участки, расположенные под многоквартирными домами.

5) Налог на имущество физических лиц в сумме 2021,00 тыс. рублей или 101 % от годовых назначений по данному налогу. За 2012 год данного налога поступило на 1717,00 тыс. рублей больше, чем за 2011 год. По данному источнику были сокращены плановые назначения, в связи с изменениями в законодательстве (перенос срока уплаты налога за 2011 год до 01 ноября 2012 года).

6) Доходы от использования имущества, находящегося в государственной и муниципальной собственности получены в сумме 9017,00 тыс. рублей. Это 94 % от годовых плановых назначений по данным доходам и 3% от общей суммы доходов за 2012 год. По данному источнику поступило доходов на 738,00 тыс. рублей меньше, чем за 2011 год, в связи с продажей имущества.

7) Доходы от оказания платных услуг в сумме 20218,00 тыс. рублей или 99 % от годовых плановых назначений. Данные доходы складываются из сумм:

- 2337,30 тыс. рублей – доходы от возврата дебиторской задолженности прошлых лет, что в 2,5 раза выше уровня 2011 года;

- 175,00 тыс. рублей – прочие доходы от компенсации затрат бюджетов городских округов (компенсация расходов на проведение аудиторской проверки для унитарных предприятий);

- 2347,00 тыс. рублей – прочие доходы от оказания платных услуг получателями средств бюджетов городских округов (приносящая доход деятельность казённых учреждений);

- 15358,30 тыс. рублей - плата за содержание детей в детских дошкольных образовательных учреждениях. Доходы по данному источнику увеличились на 4428,00 тыс. рублей по сравнению с 2011 годом. Данное увеличение объясняется повышением стоимости содержания детей в детских дошкольных образовательных учреждениях и передачей с 01 августа 2011 года ОАО «Птицефабрика «Рефтинская» в муниципальную собственность городского округа Рефтинский детского дошкольного образовательного учреждения - детского сада №2 «Родничок».

Совокупное влияние всех факторов привело к росту доходов от оказания платных услуг в 2012 году на 5434,00 тыс. рублей или на 137 % по сравнению с 2011 годом.

8) Доходы от продажи материальных и нематериальных активов в сумме 19582,00 тыс. рублей или 51 % от годовых плановых назначений, 6,6 % от общей суммы доходов за 2012 год. Доходы бюджета от продажи материальных и нематериальных активов увеличились на 12484,00 тыс. рублей (в 2,7 раза) в сравнении с 2011 годом.

8.2. Расходы.

Бюджет городского округа Рефтинский утверждён решением Думы городского округа Рефтинский 4 созыва от 15 декабря 2011 года № 360 «Об утверждении бюджета городского округа Рефтинский на 2012 год и плановый период 2013 и 2014 годов».

Плановые назначения по расходам бюджета на начало года приняты в объёме 466 286,90 тыс. рублей.

В соответствии с решением Думы от 28 декабря 2012 года № 66 «О внесении изменений в решение Думы городского округа Рефтинский 4 созыва от 15.12.2011 года № 360 «Об утверждении бюджета городского округа Рефтинский на 2012 год и плановый период 2013 и 2014 годов» план по расходам бюджета на текущий финансовый год утверждён в объёме 645 394,00 тыс. руб., в том числе за счёт собственных средств в объёме 341 476,00 тыс. рублей.

Кассовое исполнение бюджета за 2012 год составило 573 047,00 тыс. рублей или 88,79 % от плановых назначений, принятых решением Думы городского округа Рефтинский.

На основании решения Думы бюджет городского округа Рефтинский на начало года принят с дефицитом 20772,00 тыс. рублей или 8,4 %, на конец года дефицит составил 24987,00 тыс. рублей или 9,4 %.

При исполнении бюджета за 2012 год сложился профицит бюджета, который составил 14 714,00 тыс. рублей.

9. Финансы

За 12 месяцев 2012 года финансовый результат деятельности крупных и средних организаций городского округа Рефтинский (прибыль за минусом полученных убытков) составил 5072,00 млн. рублей.

По итогам 2012 года кредиторская задолженность составила 5331,00 млн. рублей, из неё просроченная 31,00 млн. рублей или 0,6 % от кредиторской задолженности.

Дебиторская задолженность составила 2333,00 млн. рублей, в том числе невостробованная 81,00 млн. рублей или 3,5 % от дебиторской задолженности.

В общем объёме дебиторской и кредиторской задолженности кредиторская превышает дебиторскую в 2,3 раза или на 2998,00 млн. рублей.

По итогам работы МУП ПТЖКХ за 9 месяцев текущего года прибыль составила 9599,00 тыс. рублей (за аналогичный период 2011 года эта сумма составила 488,00 тысяч рублей).

По итогам работы МУ ОП «Рефтинское» за 9 месяцев текущего года убытки составили 6461,60 тыс. рублей (за аналогичный период 2011 года эта сумма составила 4330,60 тысяч рублей).

10. Реализации приоритетных национальных проектов

Общий объём финансирования на 2012 год, предусмотренный на реализацию приоритетных национальных проектов «Образование», «Доступное и комфортное жильё – гражданам России», «Здоровье» (далее – национальные проекты), за счёт всех источников финансирования составил 75 895,10 тысяч рублей, в том числе по источникам финансирования:

федеральный бюджет – 5 883,00 тысячи рублей;

областной бюджет – 32 580,70 тысяч рублей;

местный бюджет – 31 854,70 тысячи рублей;

средства предприятий – 5 576,70 тысяч рублей.

Фактическое исполнение за 12 месяцев 2012 года – 74 619,91 тысяч рублей, или 98,3 % к плановым назначениям, в том числе по источникам финансирования:

федеральный бюджет - 5 597,20 тысяч рублей;

областной бюджет – 32 069,60 тысяч рублей;

местный бюджет – 31 540,81 тысяч рублей;

средства предприятий - 5 412,30 тысячи рублей.

В рамках реализации **приоритетного национального проекта «Здоровье»** плановые объёмы финансирования на 2012 год составили – 11 435,60 тысяч рублей, в том числе:

федерального бюджета – 4712,80 тысячи рублей;

областного бюджета – 1927,30 тысяч рублей;

местного бюджета - 0,0 тысяч рублей;

средства предприятий - 4795,50 тысяч рублей.

Фактическое исполнение за отчётный период составило – 10 849,40 тысяч рублей или 94,9 % к плановым назначениям, в том числе по источникам финансирования:

федеральный бюджет – 4467,70 тысяч рублей;

областной бюджет – 1750,60 тысяч рублей;

местный бюджет - 0,0 тысяч рублей;

средства предприятий - 4631,10 тысяча рублей.

Плановый объём финансирования реализации **приоритетного национального проекта «Образование»** на 2012 год – 61 972,60 тысячи рублей, в том числе по источникам финансирования:

федеральный бюджет – 1170,20 тысяч рублей;

областной бюджет – 30588,40 тысяч рублей;

местный бюджет – 30214,00 тысячи рублей.

Фактическое исполнение за отчётный период составило 61 285,90 тысяч рублей или 98,9 % к плановому назначению, в том числе по источникам финансирования:

федеральный бюджет – 1129,50 тысяч рублей;

областной бюджет – 30254,00 тысячи рублей;

местный бюджет – 29902,40 тысячи рублей.

В рамках реализации приоритетного национального проекта, дополнительное вознаграждение за выполнение функций классного руководителя за 12 месяцев 2012 года выплачено 71 педагогу, объём финансирования составил 2638,80 тысяч рублей.

К сети Интернет подключены все общеобразовательные учреждения. Обеспеченность компьютерами составила 6,1 учащихся на 1 компьютер.

Плановый объём финансирования реализации **приоритетного национального проекта «Доступное и комфортное жилье – гражданам России»** на 2012 год составил 2 486,90 тысяч рублей, в том числе:

областного бюджета – 65,00 тысяч рублей;

местного бюджета – 1640,70 тысяч рублей;

средства предприятий - 781,20 тысяч рублей.

Фактическое исполнение за отчётный период составил 2 484,61 тысяч рублей или 99,9 % к плановому назначению, в том числе по источникам финансирования:

областного бюджета – 65,00 тысяч рублей;

местного бюджета – 1638,41 тысяч рублей;

средства предприятий - 781,20 тысяч рублей.

В рамках реализации данного проекта на обеспечение земельных участков коммунальной инфраструктуры в целях жилищного строительства было выделено и реализовано 1 050,00 тысяч рублей.

В рамках реализации **регионального компонента приоритетных национальных проектов в сфере культуры** за отчётный период 2012 года проведены культурно-массовые мероприятия на сумму 1 600,80 тысяч рублей, осуществлено повышение квалификации работников культуры и искусства на сумму 10,20 тысяч рублей. Всего объём фактического финансирования на реализацию регионального компонента приоритетных национальных проектов в сфере культуры составил 11 298,40 тысяч рублей (98,6 % от плановых значений).

Объём фактического финансирования на реализацию **регионального компонента приоритетных национальных проектов в сфере физической культуры и спорта** за 12 месяцев 2012 года составил 94 973,00 тысячи рублей (67 % от плановых назначений). Проведено физкультурно-оздоровительных и спортивно-массовых мероприятий на общую сумму 708,20 тысяч рублей. Оказана поддержка спортивным командам и секциям на сумму 262,80 тысячи рублей. На строительство крытого ледового корта выделено 34 158,70 тысяч рублей, на строительство спортивного ядра футбольного поля – 6249,40 тысяч рублей.

11. Жилищный фонд

На 01.01.2012 года жилищный фонд городского округа Рефтинский составил 369,6 тыс.кв.м. общей площади. По сравнению с началом 2011 года жилищный фонд увеличился на 0,3%.

Характеристика жилого фонда

	На 01.01.2012г.		На 01.01.2011г.		01.01.2012г. в % к 01.01.2011г.
	тыс.кв.м.	уд.вес в %	тыс.кв.м.	уд.вес в %	
Жилищный фонд - всего	369,6	100	368,5	100	100,3
государственный	8,8	2,4	8,8	2,4	100
муниципальный	33,0	8,9	33,8	9,2	97,6
частный	327,8	88,7	325,9	88,4	100,6
из него в собственности граждан	327,8	88,7	325,9	88,4	100,6

Анализ структуры жилищного фонда показывает, что происходит дальнейшее уменьшение доли государственного, муниципального жилья и увеличение частного. Увеличение доли жилья, находящегося в личной собственности граждан, связано с начавшейся в 1991 году приватизацией жилищного фонда.

В ветхом состоянии на территории городского округа Рефтинский находится 0,1 тыс.кв.м. общей площади жилых помещений, что составляет 0,03 % от всего жилищного фонда.

На 1 человека, проживающего на территории городского округа Рефтинский, приходится 22.6 кв.м. общей площади жилья.

Жилищный фонд по уровню благоустройства водопроводом, канализацией, отоплением, горячим водоснабжением и ваннами в % к общей площади жилых помещений отражен в таблице.

Виды благоустройства жилого фонда (в % к общей площади жилых помещений)

Виды благоустройства	Водопровод	Канализация	Отопление	Горячее водоснабжение	Ванна (душ)	Газ	Напольные электроплиты
На 01.01.2012г.	96,9	96,6	98,2	96,1	95,5	84,3	13,6
На 01.01.2011г.	97,2	96,9	98,3	96,2	95,6	84,5	13,6

12. Уровень жизни и доходы населения

Среднемесячная заработная плата одного работника по полному кругу организаций городского округа за 12 месяцев 2012 года составила 33 609,20 рубля, что на 111,5 % выше уровня аналогичного периода прошлого года.

Среднемесячная заработная плата работников крупных и средних организаций:

- обрабатывающих производств – 32 691,40 рублей;
- производство и распределение электроэнергии, газа и воды – 47 107,00 рублей.

Просроченная задолженность по выплате заработной платы на крупных и средних предприятиях на территории городского округа Рефтинский по итогам 2012 года отсутствует.

Среднемесячная заработная плата по городскому округу Рефтинский (33 609,20 рубля) превышает величину прожиточного минимума (6 734,00 рубля) на 20 %.

Среднемесячная численность и среднемесячная заработная плата работников крупных и средних предприятий, организаций с численностью до 15 человек, не относящихся к малым предприятиям, по городским округам, видам экономической деятельности (Выборка по отдельным показателям формы П-4, чистый ОКВЭД)

Наименование видов экономической деятельности организации	Среднеспис. численность работников человек	2012 г. в % к 2011 г.	Средне-месячная зарплата раб-ов спис.сост.	2012 г. в % к 2011 г.
Всего	6240	97,8	33609,20	111,5
Сельское хозяйство, охота и лесное хозяйство	*	103,0	*	108,3
Рыболовство, рыбоводство	*	100,0	*	94,4
Обрабатывающие производства	841	99,1	32691,40	108,1
из них:				
Производство пищевых продуктов, включая напитки, и табака	564	99,3	29349,80	99,5
Производство прочих неметаллических минеральных продуктов	*	105,7	*	120,8
Производство электрооборудования, электронного и оптического оборуд.	*	81,3	*	116,7
Производство и распределение электроэнергии, газа и воды	1920	92,6	47107,00	113,1
Строительство	340	114,1	36205,00	116,3
Оптовая и розничная торговля; ремонт автотранспортных средств, бытовых изделий и предметов личного пользования	98	102,1	19490,10	89,5
Гостиницы и рестораны	65	85,5	16240,60	118,6
Транспорт и связь	*	100,0	*	111,2

Операции с недвижимым имуществом, аренда и предоставление услуг	177	116,4	16892,90	106,8
Государственное управление и обеспечение военной безопасности; обязательное социальное страхование	132	93,0	28044,60	121,7
Образование	704	90,8	22832,40	129,2
Здравоохранение и предоставление социальных услуг	351	101,4	16767,50	106,5
Предоставление прочих коммунальных, социальных и персональных услуг	170	100,6	16402,30	108,6
из них:				
Деятельность по организации отдыха и развлечений, культуры и спорта	84	91,3	13228,2	114,7

** - Данные не предоставляются органами статистики в целях сохранения конфиденциальности первичных статистических данных, полученных от организации, в соответствии с Федеральным законом от 29.11.07 № 282-ФЗ "Об официальном статистическом учёте и системе государственной статистики в Российской Федерации" (ст.4, п.5; ст.9, п.1)*

13. Занятость и безработица

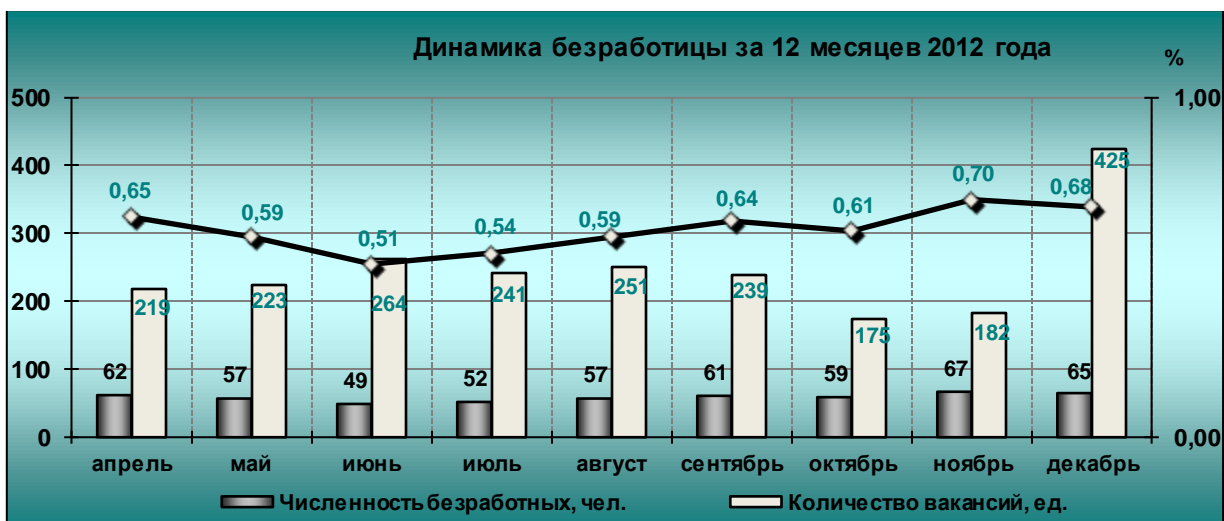
С начала 2012 года в органы государственной службы занятости за содействием в трудоустройстве обратилось 475 человек, из них 140 были признаны безработными.

За 2012 год было трудоустроено 364 человека, в том числе 16 человек принимали участие в общественных работах, 61 подросток трудился во время каникул, 5 человек трудоустроено на временные рабочие места, как испытывающие трудности в поиске работы, 4 безработных организовали собственное дело (зарегистрировались в качестве индивидуальных предпринимателей).

При содействии специалистов центра занятости направлено на профессиональное обучение, переобучение и повышение квалификации 17 человек из числа безработных по профессиям и специальностям: медицинская сестра, электрогазосварщик, оператор ПЭВМ, офис-менеджер, продавец-кассир, машинист расфасовочно-упаковочных машин, бухгалтер, водитель погрузчика, водитель категории «В», «С».

За 2012 год профориентационные услуги получили 193 человека, услуги по психологической поддержке 23 человека, прошли обучение по программам социальной адаптации 25 безработных граждан.

Уровень регистрируемой безработицы на 01.01.2013 года составил 0,68 %, что выше уровня прошлого года (0,52 %).



14. Демографическая ситуация

Численность постоянного населения городского округа Рефтинский по предварительным данным Всероссийской переписи населения на 01.01.2012 года составила 16 334 человек. За 2012 год родилось 200 человек (за 2011 год – 183 человека), естественный прирост составил 10 человек (в 2011 году за аналогичный период времени данный показатель составил 15 человек).

Динамики рождаемости и смертности, человек

Месяц 2012 года	01	02	03	04	05	06	07	08	09	10	11	12
Рождение	12	25	17	17	18	16	12	18	17	14	12	25
Смерть	23	17	11	15	18	14	20	18	13	18	23	17



Динамика заключенных и расторгнутых браков, ед.

	2011 год	2012 год
Заключено браков	135	110
Расторгнуто браков	103	112

Общая динамика рождаемости, смертности, заключенных и расторгнутых браков за последние четыре года

Показатель	2009 год	2010 год	2011 год	2012 год
Рождение, человек	204	205	183	200
Смерть, человек	197	212	168	190
Заключение брака, единиц	104	125	135	110
Расторжение брака, единиц	89	80	103	112