



ГЛАВА ГОРОДСКОГО ОКРУГА РЕФТИНСКИЙ

ПОСТАНОВЛЕНИЕ

09.09.2014г. № 821

п. Рефтинский

Об итогах социально-экономического развития городского округа Рефтинский за 1 полугодие 2014 года и задачах до конца 2014 года

В целях сохранения позитивных тенденций в экономике и социальной сфере, преодоления негативных факторов и создания благоприятных условий для дальнейшего социально-экономического развития городского округа Рефтинский и на основании пункта 2 статьи 30 Устава городского округа Рефтинский

ПОСТАНОВЛЯЮ

1. Принять к сведению информацию об итогах социально - экономического развития городского округа Рефтинский за 1 полугодие 2014 года и задачах до конца 2014 года (приложение №1).
2. Опубликовать настоящее постановление в информационном вестнике администрации городского округа Рефтинский «Рефтинский вестник».
3. Контроль над исполнением настоящего постановления оставляю за собой.

**Глава городского
округа**

С.Г. Пшеницын

Приложение № 1
к постановлению главы
городского округа Рефтинский
от _____ № ____ «Об итогах социально-
экономического развития городского
округа Рефтинский за 1 полугодие 2014
года и задачах до конца 2014 года»

Итоги социально-экономического развития
городского округа Рефтинский за 1 полугодие 2014 года
и задачах до конца 2014 года

В развитии социально-экономической ситуации городского округа Рефтинский по итогам 1 полугодия 2014 года в целом отмечается положительная динамика.

1. Основные показатели социально-экономического развития

№ п/п	Наименование показателя	Январь-июнь 2013 года	Январь-июнь 2014 года	в % к соответствующему периоду прошлого года
1	Численность постоянного населения (на 1 января), человек	16116	16150	100,2
2	Миграция, человек	-7	+26	-
	- прибывшие	143	194	136
	- выбывшие	150	168	112
3	Естественное движение населения, человек	-3	-10	-
	- родившиеся	102	88	86
	- умершие	105	98	93
4	Число браков, ед.	64	47	73
5	Число разводов, ед.	49	46	94
6	Общая численность безработных, человек	47	42	89
7	Уровень регистрируемой безработицы, %	0,5	0,44	88
8	Среднесписочная численность работников организации, человек	6325	6451	102
	- обрабатывающие производства	357	x	-
	- производство и распределение электроэнергии, газа и воды	2022	2279	113

№ п/п	Наименование показателя	Январь-июнь 2013 года	Январь-июнь 2014 года	в % к соответствующему периоду прошлого года
	- строительство	224	x	-
	- оптовая и розничная торговля; ремонт автотранспортных средств, мотоциклов, бытовых изделий и предметов личной гигиены	36	105	292
	- операции с недвижимым имуществом, аренда и предоставление услуг	245	x	-
	- государственное управление и обеспечение военной безопасности; социальное страхование	120	x	-
	- образование	722	726	101
	- здравоохранение и предоставление социальных услуг	349	338	97
	- предоставление прочих коммунальных и, социальных и персональных услуг	84	137	163
9	Среднемесячная заработная плата работников организации, руб.	34699	37059	107
	- обрабатывающие производства	38198	x	-
	- производство и распределение электроэнергии, газа и воды	49470	50620	102
	- строительство	30834	x	-
	- оптовая и розничная торговля; ремонт автотранспортных средств, мотоциклов, бытовых изделий и предметов личной гигиены	21357	19613	92
	- операции с недвижимым имуществом, аренда и предоставление услуг	17827	x	-
	- государственное управление и обеспечение военной безопасности; социальное страхование	22098	x	-
	- образование	25943	26438	102
	- здравоохранение и предоставление социальных услуг	17385	23092	133
	- предоставление прочих коммунальных и, социальных и персональных услуг	14331	18378	128
10	Оборот организаций в действующих ценах всего, млн. рублей, в том числе			
	- обрабатывающие производства	201	x	-
	- производство и распределение электроэнергии, газа и воды	12197	13375	110
11	Оборот розничной торговли, млн. рублей	726	795	110

№ п/п	Наименование показателя	Январь-июнь 2013 года	Январь-июнь 2014 года	в % к соответствующему периоду прошлого года
12	Оборот общественного питания, млн. рублей	48	52	108
13	Инвестиции в основной капитал, млн. рублей	2241	2029	91
14	Введено в действие жилых домов за счет всех источников финансирования, кв.м. общей площади	51	1618	3173
	- индивидуальное строительство	51	1618	3173
	- многоквартирный жилой дом (юридическое лицо)	0	0	0

х - данные не публикуются в целях обеспечения конфиденциальности первичных статистических данных, полученных от организаций

2. Демография предприятий и организаций

Распределение субъектов хозяйственной деятельности по организационно-правовым формам и формам собственности

Наименование кода организационно-правовой формы	Количество, ед. (на 01.07.2013г.)	Количество, ед. (на 01.07.2014г.)	в % к соответствующему периоду прошлого года
ВСЕГО	521	520	99,8
Юридические лица, в том числе:	246	259	105
- юридические лица, являющиеся коммерческими организациями	103	114	111
- юридические лица, являющиеся некоммерческими организациями	137	140	102
- организации без прав юридического лица	6	5	83
Индивидуальные предприниматели	275	261	95

Распределение субъектов хозяйственной деятельности по формам собственности на 01.07.2014 года

Наименование формы собственности	Количество (ед.) 1 полугодие 2013года	Количество (ед.) 1 полугодие 2014 года	в % к соответствующему периоду прошлого года
ВСЕГО	521	520	99,8
Государственная	7	8	114
Муниципальная	27	27	100
Частная	471	469	99,6

Наименование формы собственности	Количество (ед.) 1 полугодие 2013года	Количество (ед.) 1 полугодие 2014 года	в % к соответствующему периоду прошлого года
Смешанная российская собственность	2	2	100
Прочие формы собственности	14	14	100

3. Производство товаров и услуг на крупных и средних промышленных предприятиях

Оборот организаций, находящихся на территории городского округа Рефтинский, за отчётный период составил 16079,00 млн.рублей, что составило 112 % к соответствующему периоду прошлого года. Значительная часть оборота приходится на производство и распределение электроэнергии, на обрабатывающее производство.

Оборот организаций и отгрузка товаров и услуг
по городскому округу Рефтинский за 1 полугодие 2014 года

Наименование вида деятельности	Кол-во организаций	Оборот организаций	
		млн.руб.	В % к 1 полугодию 2013 г
А. Сельское хозяйство, охота и лесное хозяйство	1	х ¹	134
В. Рыболовство, рыбоводство	1	х ¹	124
Д. Обрабатывающие производства	2	х ¹	91
Е. Производство и распределение электроэнергии, газа и воды	4	13375	110
Ф. Строительство	1	х ¹	94
Г. Оптовая и розничная торговля, ремонт автотранспортных средств, бытовых изделий и предметов личного пользования	4	216	227
Н. Гостиницы и рестораны	1	х ¹	75
К. Операции с недвижимым имуществом, аренда и предоставление услуг	1	х ¹	92
М. Образование	10	13	118
Н. здравоохранение и предоставление социальных услуг	2	0	118
О. Предоставление прочих коммунальных, социальных и персональных услуг	3	4	400
ВСЕГО	32	16079	112

х¹ - данные не публикуются в целях обеспечения конфиденциальности первичных статистических данных, полученных от организаций

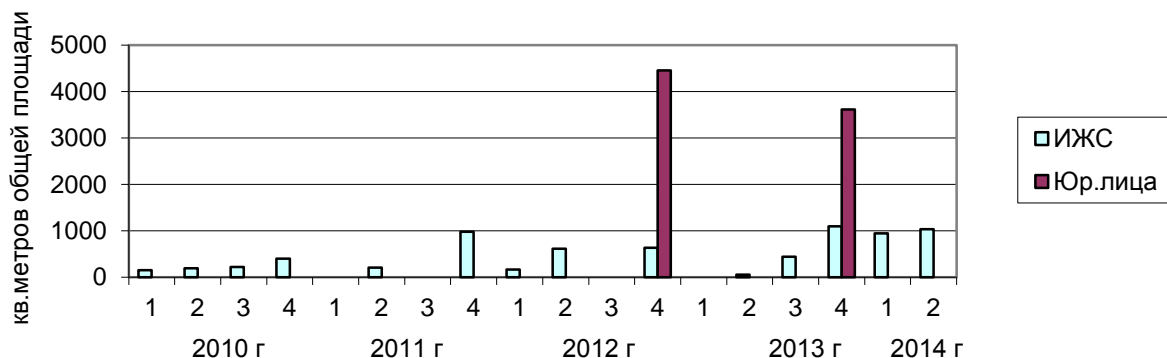
4. Строительство

Объем работ, выполненных собственными силами по виду деятельности «Строительство» крупными и средними организациями за 1 полугодие 2014 года составил 60,7 млн. рублей или 59,4 % к соответствующему периоду 2013 года.

Объем строительно-монтажных работ, выполненный хозяйственным способом, за 1 полугодие 2014 года составил 71,3 % к соответствующему периоду 2013 года.

За 1 полугодие 2014 года наблюдается рост ввода жилья на территории городского округа Рефтинский к соответствующему периоду прошлого года в 32 раза. Ввод жилья был произведен только индивидуальными застройщиками. Введено в действие 8 индивидуальных жилых домов общей площадью 1618 кв.м.

Объем жилищного строительства в городском округе Рефтинский по кварталам



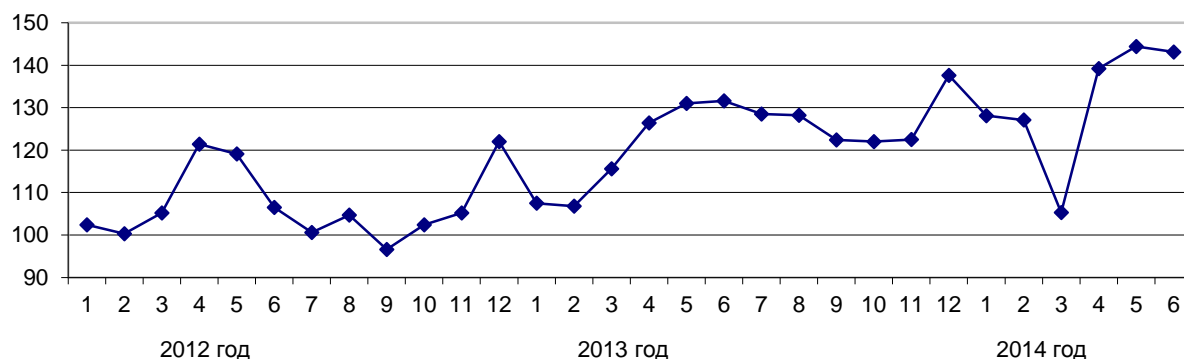
5. Потребительский рынок

За отчетный период оборот розничной торговли составил 795,2 млн. рублей, что на 110 % выше аналогичного периода прошлого года.

Оборот розничной торговли за 1 полугодие 2014 года на душу населения составил 49238,40 рублей.

Динамика оборота розничной торговли, в % к среднемесячному значению 2011 года (по данным органов статистики):

Динамика оборота розничной торговли
(в % к среднемесячному значению 2011 года)

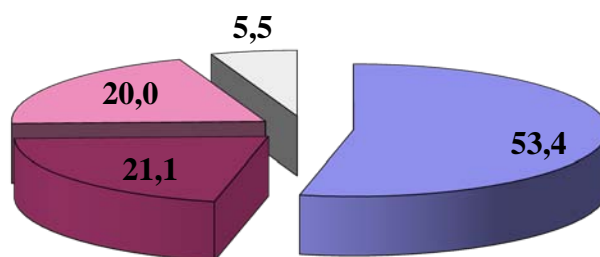


За 1 полугодие 2014 года в городском округе Рефтинский розничные торговые сети формировали в среднем 56,5% оборота розничной торговли торгующих организаций (в 1 полугодии 2013 года -49,0%) или 53,4% общего объема оборота розничной торговли (45,9% в соответствующем периоде прошлого года).

**Оборот розничной торговли торговых организаций
и продажа товаров на рынках**

	Июнь 2014 г, млн. руб	Январь - июнь 2014 г., млн. руб	Январь-июнь 2014 г в % к январю-июню 2013 г.
Всего, в том числе:	144	795	109,5
Оборот торговых организаций и ИП, торгующих вне рынка	136	751	110,5
Розничные рынки и ярмарки	8	44	94,4

**Структура формирования оборота розничной торговли
за 1 полугодие 2014 года (в процентах к итогу)**



- Крупные организации и субъекты среднего предпринимательства
- Малые предприятия (включая микропредприятия)
- Индивидуальные предприниматели торгующие вне рынка
- Продажа товаров на розничных рынках и ярмарках

6. Объем платных услуг населению

Всего за 1 полугодие 2014 года на территории городского округа Рефтинский оказано платных услуг населению на общую сумму 182,00 млн. рублей, что составило 105,3 % к соответствующему периоду прошлого года.

Распределение объема платных услуг населению за 1 полугодие 2014 года

	Ед. изм-ия	1 квартал 2014 года	2 квартал 2014 года	С начала текущего года
городской округ Рефтинский	млн.рублей	98	84	182

Динамика объема платных услуг населению

	За 1 полугодие, млн. рублей		Темп роста, %
	2013 год	2014 год	
городской округ Рефтинский	173	182	105,3

7. Инвестиции

За 1 полугодие 2014 года объем инвестиций в основной капитал составил 2028,5 млн. рублей, что составило 90,5 % к соответствующему периоду прошлого года.

**Структура инвестиций в основной капитал
по видам экономической деятельности**

Виды экономической деятельности (ОКВЭД)	Объем инвестиций, млн. рублей	Темп роста в % к прошлому году
ВСЕГО	2028,5	90,5
А. Сельское хозяйство, охота и лесное хозяйство	х	8,3
Д. Обрабатывающие производства	164,5	в 4,4 раза больше
Е. Производство и распределение электроэнергии, газа и воды	1835,2	97,6
Г. Оптовая и розничная торговля, ремонт автотранспортных средств, бытовых изделий и предметов личного пользования	х	14
Н. Гостиницы и рестораны	х	в 2,5 раза больше
К. Операции с недвижимым имуществом, аренда и предоставление услуг	0,2	36,7
Л. Государственное управление и обеспечение военной безопасности	0,7	55,9
М. Образование	1,4	11,9
О. Здравоохранение и предоставление социальных услуг	1,1	47,8
О. Предоставление прочих коммунальных, социальных и персональных услуг	0,8	3,3

х - данные не публикуются в целях обеспечения конфиденциальности первичных статистических данных, полученных от организаций

Инвестиции в основной капитал по источникам финансирования подразделяются на собственные и привлеченные. За период с начала года значительная часть инвестиций приходится на собственные средства – 86,9 % (1762,00 млн. рублей). Привлеченные средства составляют 13,1 % от общего объема инвестиций в основной капитал (266,50 млн. рублей).

**Источники инвестиций в основной капитал
по крупным и средним организациям за 1 полугодие 2014 года**

Инвестиции в основной капитал (новые основные средства), тыс.рублей	в т.ч. за счет средств :						
	собственных	привлеченных	из них:				
			кредиты банков	бюджетные средства	из них:		
					из федерального бюджета	из бюджетов субъектов РФ	из местного бюджета
2028,5	1762,0	266,5	246,4	3,8	0	1,4	2,4

Значительный объем инвестиций городского округа Рефтинский приходится на машины и оборудование. Инвестиций в жилища нет.

8. Исполнение бюджета

Бюджет городского округа Рефтинский утверждён решением Думы городского округа Рефтинский 5 созыва от 24.12.2013 года № 138 «Об утверждении бюджета городского округа Рефтинский на 2014 год и плановый период 2015 и 2016 годов».

Плановые назначения по доходам на начало 2014 года составили 494460,88 тыс. рублей, в том числе:

Налоговые и неналоговые доходы – 260009,78 тыс. рублей;

Безвозмездные поступления – 234451,10 тыс. рублей, в том числе межбюджетные трансферты – 234451,10 тыс. рублей.

Бюджет городского округа Рефтинский принят с дефицитом 19623,85 тыс. рублей, что составило 9,95% утверждённого общего годового объёма доходов бюджета городского округа Рефтинский.

Исполнение по доходам на 01.07.2014 года составило 224 013,2 тыс. рублей, в том числе налоговые и неналоговые доходы – 103 741,8 тыс. рублей, безвозмездные поступления – 127 326,5 тыс. рублей, из них 7 055,1 возврат остатков субсидий, субвенций и иных межбюджетных трансфертов, имеющих целевое назначение, прошлых лет из бюджетов городских округов. Доходная часть бюджета исполнена на 45,3% от годовых плановых назначений.

Доходы за 6 месяцев 2014 года в сравнении с 6 месяцами 2013 года уменьшились на 33 746 тыс. рублей.

Основными доходными источниками в отчётный период стали:

1) Налог на доходы физических лиц в сумме 57 270,0 тыс. рублей. Это 55% от общей суммы доходов за 6 месяцев 2014 года и 38 % от годовых плановых назначений по данному налогу. Данного налога поступило на 19 481,0 тыс. рублей меньше, чем за 6 месяцев 2013 года, это объясняется уменьшением норматива в 2014 году – 31%, по сравнению с 2013 годом - 41%. Кроме того, по ряду налогоплательщиков сократились суммы перечисления в бюджет более чем на 6,0 млн.рублей. Снят с налогового учета филиал ООО «Инкотем», от которого в начале 2013года поступило более 2,0 млн.рублей. За отчётный период, 6 месяцев 2014 года, крупнейшие предприятия перечислили в бюджет городского округа НДС: филиал Рефтинская ГРЭС ОАО «Энел ОГК-5» - 16 889,0 тыс. рублей, ОАО «Птицефабрика «Рефтинская» - 16 155,0 тыс. рублей, Рефтинский филиал ОАО «Дитсманн» – 7 495,0 тыс. рублей.

2) Платежи за негативное воздействие на окружающую среду в сумме 28 087,0 тыс. рублей, что составляет 27 % от общей суммы доходов за 6 месяцев 2014 года, 49% от годовых назначений по данному виду дохода. Крупнейшим плательщиком платежей за негативное воздействие на окружающую среду на территории городского округа Рефтинский является филиал Рефтинская ГРЭС ОАО «Энел ОГК-5».

3) Налоги на совокупный доход в сумме 2 747,0 тыс. рублей, 45% от годовых назначений по этому налогу, 2,6 % от общей суммы доходов за 6 месяцев 2014 года. За 6 месяцев 2013 года, данного налога поступило на 249,0 тыс. рублей больше, чем за аналогичный период 2014 года.

Данный налог на совокупный доход сложился из:

-ЕНВД в сумме 2 664,0 тыс.рублей;

-Налог, взимаемый в связи с применением патентной системы налогообложения, зачисляемый в бюджет городских округов в сумме 83,0 тыс.рублей.

4) Земельный налог в сумме 1 117,0 тыс. рублей, 28% от годовых назначений по данному налогу, 1,1 % от общей суммы доходов за 6 месяцев 2014 года. За анализируемый период 2014 года данного налога поступило на 782,0 тыс. рублей меньше, чем за 1 квартал 2013 года. В связи с переоформлением права постоянного бессрочного пользования на земельные участки на право аренды (в т.ч. земельные участки под гаражными кооперативами, садовые участки). Недоимка по данному налогу на 01.07.2014 года уменьшилась на 30,0 тыс.рублей по сравнению с недоимкой на 01.01.2014г.

5) Налог на имущество физических лиц в сумме 514,0 тыс. рублей или 22 % от годовых назначений по данному налогу. За 6 месяцев 2014 года данного налога поступило на 251,0 тыс. рублей больше, чем за 6 месяцев 2013 года. Срок уплаты по налогу на имущество физических лиц 01 октября. Недоимка по данному налогу на 01.07.2014 года уменьшилась на 149,0 тыс. рублей по сравнению с недоимкой на 01.01.2014 года.

6) Доходы от использования имущества, находящегося в государственной и муниципальной собственности получены в сумме 5 159,0 тыс. рублей. Это 48 % от годовых плановых назначений по данным доходам и 5% от общей суммы доходов за 6 месяцев 2014 года. По данному источнику поступило доходов на 1 146,0 тыс. рублей больше, чем за 6 месяцев 2013 года. В связи с переоформлением права постоянного бессрочного пользования на земельные участки на право аренды (в т.ч. земельные участки под гаражными кооперативами, садовые участки).

7) Доходы от оказания платных услуг в сумме 1 254,0 тыс. рублей, которая состоит из платных услуг в сумме 99,0 тыс.рублей и дебиторской задолженности прошлых лет в сумме 1 155,0 тыс.рублей или 1,2% от общей суммы доходов за 6 месяцев 2014 года. Сумма доходов от данных услуг уменьшились на 12 147 тыс. рублей по сравнению с 6 месяцами 2013 года, в связи с тем, что с 01.07.2013 года все детские дошкольные учреждения стали бюджетными (постановление главы городского округа Рефтинский от 13.08.2012 года № 616 «О создании муниципальных бюджетных учреждений городского округа Рефтинский путем изменения типа существующих муниципальных учреждений»). Поступление доходов в бюджет городского округа Рефтинский по данному источнику с 01.07.2013 года прекратилось.

8) Доходы от продажи материальных и нематериальных активов в сумме 7 522,0 тыс. рублей или 28 % от годовых плановых назначений, 7 % от общей суммы доходов за 6 месяцев 2014 года. Доходы бюджета от продажи материальных и нематериальных активов уменьшились на 3 743,0 тыс. рублей или на 67% в сравнении с 6 месяцами 2013 года. Продажи осуществляются согласно Федеральному закону от 22.07.2008 года № 159-ФЗ (ред. от 02.07.2010) «Об особенностях отчуждения недвижимого имущества, находящегося в государственной собственности субъектов РФ или в муниципальной собственности и арендуемого субъектами малого и среднего предпринимательства, и о внесении изменений в отдельные законодательные

акты РФ». Уменьшение объясняется, что многие предприниматели на 01.01.2014 года полностью оплатили выкупаемый (приватизированный) объект.

Плановые назначения по расходам бюджета на начало года приняты в сумме 492 128,7 тыс. руб., в том числе:

- за счёт межбюджетных трансфертов – 229 396,5 тыс. руб.;
- за счёт средств местного бюджета- 262 732,2 тыс. руб.

Кассовое исполнение бюджета по расходам на 01.07.2014 года составило 216 190,2 тыс. руб. или 42,05 % от плановых назначений, принятых решением Думы городского округа Рефтинский.

На 01.07.2014 года бюджет городского округа Рефтинский исполнен с профицитом 7 823,0 тыс. рублей.

9. Финансы

За 1 полугодие 2014 года финансовый результат деятельности крупных и средних организаций городского округа Рефтинский (прибыль за минусом полученных убытков) составил (+) 2756,00 млн. рублей.

По итогам первого полугодия кредиторская задолженность составила 5308,00 млн. рублей, из неё просроченная 50,00 млн. рублей.

Дебиторская задолженность составила 1314,00 млн. рублей, в том числе просроченная 124,00 млн. рублей.

В общем объёме дебиторской и кредиторской задолженности кредиторская превышает дебиторскую в 4 раза или на 3994,00 млн. рублей.

10. Реализация муниципальных целевых программ

На реализацию муниципальных программ в 2014 году запланировано финансирование в размере 402 197 464,86 рубля. По итогам первого полугодия 2014 года финансирование муниципальных программ составило 167 786 155,71 рублей (41,7 % от плановых годовых значений).

Отчёт об исполнении объёма финансирования муниципальных целевых программ за 1 полугодие 2014 года представлено в таблице:

№ п/п	Наименование муниципальной целевой программы	Ед.изм-ия	Учтено в бюджете на 2014 год	Кассовое исполнение на 01.07.2014 года	% исполнения
1	Муниципальная программа «Развитие системы образования в городском округе Рефтинский» на 2014-2016 годы	Рублей	271 509 304,63	126 162 798,69	46,5
1.1	Подпрограмма «Развитие системы дошкольного образования в городском округе Рефтинский» на 2014-2016 годы		182 404 314,00	84 382 046,06	46,3
1.2	Подпрограмма «Развитие системы общего образования в городском округе Рефтинский» на 2014-2016 годы		257 952 091,04	121 274 990,80	47,01
1.3	Подпрограмма «Развитие системы дополнительного образования, отдыха и оздоровления детей в городском округе Рефтинский» на 2014-2016 годы		90 824 967,80	45 910 368,66	50,5
1.4	Подпрограмма «Патриотическое воспитание граждан городского округа Рефтинский» на 2014-2016 годы		242 400,00	29 516,00	12,2
1.5	Подпрограмма «Укрепление и развитие материально-технической базы образовательных организаций городского округа Рефтинский» на 2014-2016 годы		10 834 736,42	204 562,00	1,9
1.6	Подпрограмма «Обеспечение реализации муниципальной программы городского округа Рефтинский «Развитие системы образования в городском округе Рефтинский» на 2014-2016 годы		380 000,00	262 056,93	68,96

2	Муниципальная программа «Развитие жилищно-коммунального хозяйства и повышение энергетической эффективности в городском округе Рефтинский» на 2014-2016 годы	Рублей	24 999 379,81	6 959 221,63	27,84
2.1	Подпрограмма «Энергосбережение и повышение энергетической эффективности городского округа Рефтинский» на 2014-2016 годы		2 579 716,74	1 519 795,30	58,91
2.2	Подпрограмма «Строительство объектов социальной и коммунальной инфраструктуры на территории городского округа Рефтинский» на 2014-2016 годы		6 117 184,70	1 793 123,31	29,31
2.3	Подпрограмма «Комплексное благоустройство дворовых территорий городского округа Рефтинский- «Тысяча дворов» на 2014-2016 годы		3 800 000,00	39 640,00	1,04
2.4	Подпрограмма «Комплексное благоустройство и содержание территории городского округа Рефтинский» на 2014-2016 годы		12 502 478,37	3 606 663,02	28,85
3	Муниципальная Программа «Обеспечение развития деятельности в сфере физической культуры и спорта, формирование здорового образа жизни в городском округе Рефтинский» на 2014-2016 годы		12 643 879,47	6 071 441,99	48,02
3.1	Подпрограмма «Молодёжь городского округа Рефтинский» на 2014-2016 годы		40 825,34	0,00	0,00
4	Муниципальная Программа «Развитие транспорта, дорожного хозяйства, связи и информационных технологий городского округа Рефтинский» на 2014-2016 годы		24 020 587,08	2 647 823,69	11,02
4.1	Подпрограмма «Информационное общество городского округа Рефтинский» на 2014-2016 годы		116300,00	8 847,00	7,61
4.2	Подпрограмма «Повышение безопасности дорожного движения на территории городского округа Рефтинский» на 2014-2016 годы		23 904 287,08	2 638 976,69	11,04
5	Муниципальная программа «Повышение эффективности управления муниципальной собственностью и земельными ресурсами городского округа Рефтинский» 2014-2016 годы		3 359 479,75	746 743,22	22,23
6	Муниципальная программа «Развитие жилищного комплекса в городском округе Рефтинский» на 2014-2016 годы		4 972 180,00	1 710 000,00	34,39
6.1	Подпрограмма «Подготовка градостроительной документации на территории городского округа Рефтинский» на 2014-2016 годы		1 648 000,00	900 000,00	54,61
6.2	Подпрограмма «Предоставление финансовой поддержки молодым семьям, проживающим в городском округе Рефтинский, на погашение основной суммы долга и процентов по ипотечным жилищным кредитам (займам)» на 2014-2016 годы		1 676 160,00	0,00	0,00
6.3	Подпрограмма «Обеспечение жильём молодых семей на территории городского округа Рефтинский» на 2014-2016 годы		1 648 020,00	810 000,00	49,15
7	Муниципальная программа «Обеспечение общественной безопасности населения городского округа Рефтинский» на 2014-2016 годы		3 568 447,00	1 015 738,77	28,46
7.1	Подпрограмма «Защита населения и территории городского округа Рефтинский от пожаров, аварий, катастроф, стихийных бедствий и совершенствования гражданской обороны» на 2014-2016 годы		1 348 050,00	77 301,62	5,73
7.2	Подпрограмма «Профилактика правонарушений и экстремизма в городском округе Рефтинский» на 2014-2016 годы		171 000,00	0,00	0,00
7.3	Подпрограмма «Обеспечение реализации муниципальной программы «Обеспечение общественной безопасности населения городского округа Рефтинский» на 2014-2016 годы		2 049 397,00	938 437,15	45,79
8	Муниципальная программа «Развитие культуры в городском округе Рефтинский» на 2014-2016 годы		44 829 934,28	19 141 004,73	42,70
8.1	Подпрограмма «Развитие муниципального бюджетного образовательного учреждения дополнительного образования детей «Рефтинская детская школа искусств» в городском округе Рефтинский на 2014-2016 годы		18 111 612,28	10 014 600,00	55,29
8.2	Подпрограмма «Развитие культуры в городском округе Рефтинский», реализуемая на базе МБУ «Центр культуры и искусства» на 2014-2016 годы		16 389 964,00	6 127 130,72	37,38
8.3	Подпрограмма " Развитие библиотечно-информационной деятельности в городском округе Рефтинский" на 2014-2016 годы		6 276 204,00	2 453 946,52	39,10
8.4	Подпрограмма «Укрепление и развитие материально-технической базы учреждений культуры городского округа Рефтинский» на 2014-2016 годы		2 525 204,00	0,00	0,00
8.5	Подпрограмма "Обеспечение общепоселковых мероприятий в городском округе Рефтинский» на 2014-		1 526 950,00	545 327,49	35,71

	2016 годы				
9	Муниципальная программа «Развитие субъектов малого и среднего предпринимательства в городском округе Рефтинский» на 2014-2016 годы	Рублей	4 516 361,00	825 351,00	18,27
10	Муниципальная программа «Развитие муниципальной службы в городском округе Рефтинский» на 2014-2016 годы		173 840,00	0,00	0,00
11	Муниципальная программа «Социальная поддержка и социальное обслуживание населения городского округа Рефтинский» на 2014-2016 годы		2 058 096,84	984 695,20	47,84
12	Муниципальная программа «Улучшение экологической обстановки, обеспечение экологической безопасности населения и сохранение природных богатств в городском округе Рефтинский» на 2014-2016 годы		4 322 265,00	913 225,37	21,13
13	Муниципальная программа «Обеспечение деятельности по комплектованию, учёту, хранению и использованию архивных документов, находящихся в государственной и муниципальной собственности городского округа Рефтинский» на 2014-2016 годы		1 223 710,00	608 111,42	49,69
ИТОГО по муниципальным программам:				402 197 464,86	167 786 155,71

11. Уровень жизни и доходы населения

Среднемесячная заработная плата одного работника по полному кругу организаций городского округа за 1 полугодие 2014 года составила 37059,00 рублей, что на 107 % выше уровня аналогичного периода прошлого года.

Просроченная задолженность по выплате заработной платы на крупных и средних предприятиях на территории городского округа Рефтинский по итогам 1 полугодия 2014 года отсутствует.

Среднемесячная заработная плата по городскому округу Рефтинский (37059,00 рублей) превышает величину прожиточного минимума (7317,00 рублей) в 5,1 раза.

Среднемесячная численность и среднемесячная заработная плата работников предприятий, организаций городского округа Рефтинский

Наименование видов экономической деятельности организации	Среднесписочная численность работников, человек		Среднемесячная заработная плата работников списочного состава, рублей	
	1 полугодие 2014 года	в % к 1 полугодю 2013 года	1 полугодие 2014 года	в % к 1 полугодю 2013 года
ВСЕГО	6451	102	37059	107
- сельское хозяйство, охота и лесное хозяйство	x	104	x	103
- рыболовство, рыбоводство	x	96	x	97
- обрабатывающие производства	x	64	x	125
- производство и распределение электроэнергии, газа и воды	2279	113	50620	102
- строительство	x	93	x	116
- оптовая и розничная торговля; ремонт автотранспортных средств, мотоциклов, бытовых изделий и предметов личной гигиены	105	292	19613	92
- гостиницы и рестораны	x	100	x	99

Наименование видов экономической деятельности организации	Среднесписочная численность работников, человек		Среднемесячная заработная плата работников списочного состава, рублей	
	1 полугодие 2014 года	в % к 1 полугодию 2013 года	1 полугодие 2014 года	в % к 1 полугодию 2013 года
- операции с недвижимым имуществом, аренда и предоставление услуг	х	102	х	115
- государственное управление и обеспечение военной безопасности; социальное страхование	х	165	х	117
- образование	726	101	26438	102
- здравоохранение и предоставление социальных услуг	338	97	23092	133
- предоставление прочих коммунальных и, социальных и персональных услуг	137	163	18378	128

х - данные не публикуются в целях обеспечения конфиденциальности первичных статистических данных, полученных от организаций

12. Занятость и безработица

С начала 2014 года в органы государственной службы занятости за содействием в трудоустройстве обратилось 183 человека (в 1 полугодии 2013 года -215 человек). Численность безработных граждан, по данным центра занятости, за первое полугодие составила 42 человека (в 1 полугодии 2013 года -47 человек).

За 1 полугодие 2014 года было трудоустроено 126 человек (в 1 полугодии 2013 года-189 человек). На профессиональное обучение, переподготовку и повышение квалификации из числа безработных было направлено 2 человека (в 1 полугодии 2013 года-4 человека).

Уровень регистрируемой безработицы в численности экономически активного населения на 01.07.2014 года составил 0,44 % (в 1 полугодии 2013 года-0,5%).

13. Демографическая ситуация

По официальным данным органов статистики численность населения городского округа Рефтинский на 1 января 2014 года составила 16 150 человек.

За 1 полугодие 2014 года родилось 88 человек (в 1 полугодии 2013 года-102 человека), умерло – 98 человек (в 1 полугодии 2013 года -105 человек). Естественная убыль составила 10 человек (в 1 полугодии 2013 года -3 человека).

Демографическая ситуация в городском округе Рефтинский

№ п/п	Наименование показателя	1 полугодие 2013 года	1 полугодие 2014 года	в % к 2013 году
1	Численность постоянного населения (на 1 января), человек	16116	16150	100,2
2	Родившихся, человек	102	88	86
3	Умерших, человек	105	98	93
4	Естественный прирост (+), убыль (-)	-3	-10	333
5	Миграционная убыль (-), прибыль (+)	-7	+26	-
	- прибывшие, человек	143	194	136
	- выбывшие, человек	150	168	112

Приложение № 2
к постановлению главы
городского округа Рефтинский
от _____ № ____ «Об итогах социально-
экономического развития городского
округа Рефтинский за 1 полугодие 2014
года и задачах до конца 2014 года»

Основные показатели социально-экономического развития
городского округа Рефтинский до конца 2014 года

№ п/п	Наименование показателя	1 полугодие 2014 года (факт)	Январь-декабрь 2014 года (план)
1.	Оборот организаций в действующих ценах всего, млн. рублей		
1.1.	- обрабатывающие производства	х	389
1.2.	- производство и распределение электроэнергии, газа и воды	13375	22409
2.	Оборот розничной торговли, млн. рублей	795	1506
3.	Оборот общественного питания, млн. рублей	52	104
4.	Инвестиции в основной капитал, млн. рублей	2029	6272,20
5.	Общая численность безработных, человек	42	70
6.	Уровень регистрируемой безработицы, %	0,44	0,5
7.	Среднемесячная заработная плата работников по крупным и средним предприятиям, рублей	37059	38460
8.	Введено в действие жилых домов за счет всех источников финансирования, кв.м. общей площади	1618	4279
9.	Объем доходов бюджета, тыс. рублей	224 013,2	494 460,9
10.	Объем расходов бюджета, тыс. рублей	216 190,2	492 128,7

