



ГЛАВА ГОРОДСКОГО ОКРУГА РЕФТИНСКИЙ

ПОСТАНОВЛЕНИЕ

30.12.2014г. № 1167

п. Рефтинский

Об итогах социально-экономического развития городского округа Рефтинский за 3 квартал 2014 года

В целях сохранения позитивных тенденций в экономике и социальной сфере, преодоления негативных факторов и создания благоприятных условий для дальнейшего социально-экономического развития городского округа Рефтинский и на основании пункта 2 статьи 30 Устава городского округа Рефтинский

ПОСТАНОВЛЯЮ

1. Принять к сведению информацию об итогах социально - экономического развития городского округа Рефтинский за 3 квартал 2014 года (приложение №1).
2. Опубликовать настоящее постановление в информационном вестнике администрации городского округа Рефтинский «Рефтинский вестник».
3. Контроль над исполнением настоящего постановления оставляю за собой.

**Глава городского
округа**

С.Г. Пшеницын

Приложение № 1
к постановлению главы
городского округа Рефтинский
от 30.12.2014г. № 1167 «Об итогах
социально-экономического развития
городского округа Рефтинский за 3
квартал 2014 года»

Итоги социально-экономического развития
городского округа Рефтинский за 3 квартал 2014 года

В развитии социально-экономической ситуации городского округа Рефтинский по итогам 3 квартала 2014 года в целом отмечается положительная динамика.

1. Основные показатели социально-экономического развития

Основные показатели социально-экономического развития городского округа
Рефтинский за 9 месяцев 2014 года

Таблица 1.

№ п/п	Наименование показателя	Январь-сентябрь 2013 года	Январь-сентябрь 2014 года	в % к соответствующему периоду прошлого года
1	Численность постоянного населения (на 1 января), человек	16116	16150	100,2
2	Миграция, человек	-7	+81	-
	- прибывшие	367	371	101
	- выбывшие	374	290	78
3	Естественное движение населения, человек	+41	+3	-
	- родившиеся	221	147	67
	- умершие	180	144	80
4	Число браков, ед.	111	90	81
5	Число разводов, ед.	77	71	92

№ п/п	Наименование показателя	Январь-сентябрь 2013 года	Январь-сентябрь 2014 года	в % к соответствующему периоду прошлого года
6	Общая численность безработных, человек	55	37	67
7	Уровень регистрируемой безработицы, %	0,59	0,39	66
8	Среднесписочная численность работников организации, человек	6357	6495	102
	- обрабатывающие производства	850	х	-
	- производство и распределение электроэнергии, газа и воды	1979	2283	115
	- строительство	312	х	-
	- оптовая и розничная торговля; ремонт автотранспортных средств, мотоциклов, бытовых изделий и предметов личной гигиены	86	105	122
	- операции с недвижимым имуществом, аренда и предоставление услуг	219	х	-
	- государственное управление и обеспечение военной безопасности; социальное страхование	133	х	-
	- образование	722	723	101
	- здравоохранение и предоставление социальных услуг	347	337	97
	- предоставление прочих коммунальных и, социальных и персональных услуг	175	136	78
9	Среднемесячная заработная плата работников организации, руб.	34906	37153	106
	- обрабатывающие производства	39237	х	-
	- производство и распределение электроэнергии, газа и воды	49338	49886	101
	- строительство	31704	х	-
	- оптовая и розничная торговля; ремонт автотранспортных средств, мотоциклов, бытовых изделий и предметов личной гигиены	21441	20002	93
	- операции с недвижимым имуществом, аренда и предоставление услуг	18105	х	-
	- государственное управление и обеспечение военной безопасности; социальное страхование	22124	х	-
	- образование	25695	26184	102

№ п/п	Наименование показателя	Январь-сентябрь 2013 года	Январь-сентябрь 2014 года	в % к соответствующему периоду прошлого года
	- здравоохранение и предоставление социальных услуг	18585	22796	123
	- предоставление прочих коммунальных и, социальных и персональных услуг	13699	19072	139
10	Оборот организаций в действующих ценах всего, млн. рублей, в том числе	22615	24786	110
	- обрабатывающие производства	301	х	-
	- производство и распределение электроэнергии, газа и воды	19195	20356,0	106
11	Оборот розничной торговли, млн. рублей	1109,2	1209,1	109
12	Оборот общественного питания, млн. рублей	74,2	78,7	106
13	Инвестиции в основной капитал, млн. рублей	3643,5	3930	108
14	Введено в действие жилых домов за счет всех источников финансирования, кв.м. общей площади	493	2379	в 4,8 раза больше
	- индивидуальное строительство	493	2379	в 4,8 раза больше
	- многоквартирный жилой дом (юридическое лицо)	0	0	0

х - данные не публикуются в целях обеспечения конфиденциальности первичных статистических данных, полученных от организаций

2. Демография предприятий и организаций

Распределение субъектов хозяйственной деятельности по организационно-правовым формам и формам собственности

Таблица 2.

Наименование кода организационно-правовой формы	Количество, ед. (на 01.10.2013г.)	Количество, ед. (на 01.10.2014г.)	в % к соответствующему периоду прошлого года
ВСЕГО	518	521	100,6
Юридические лица, в том числе:	251	262	104,4

Наименование кода организационно-правовой формы	Количество, ед. (на 01.10.2013г.)	Количество, ед. (на 01.10.2014г.)	в % к соответствующему периоду прошлого года
- юридические лица, являющиеся коммерческими организациями	105	116	110,5
- юридические лица, являющиеся некоммерческими организациями	140	141	100,7
- организации без прав юридического лица	6	5	83
Индивидуальные предприниматели	267	259	97

Распределение субъектов хозяйственной деятельности по формам собственности на 01.10.2014 года

Таблица 3.

Наименование формы собственности	Количество (ед.) 3 квартал 2013года	Количество (ед.) 3 квартал 2014 года	в % к соответствующему периоду прошлого года
ВСЕГО	518	521	100,6
Государственная	8	8	100
Муниципальная	27	27	100
Частная	467	469	100,4
Смешанная российская собственность	2	2	100
Прочие формы собственности	14	15	107

**3. Производство товаров и услуг
на крупных и средних промышленных предприятиях**

Оборот организаций, находящихся на территории городского округа Рефтинский, за отчётный период составил 24786,3 млн.рублей, что составило 110 % к соответствующему периоду прошлого года.

**Оборот организаций и отгрузка товаров и услуг
по городскому округу Рефтинский за 3 квартал 2014 года**

Таблица 4.

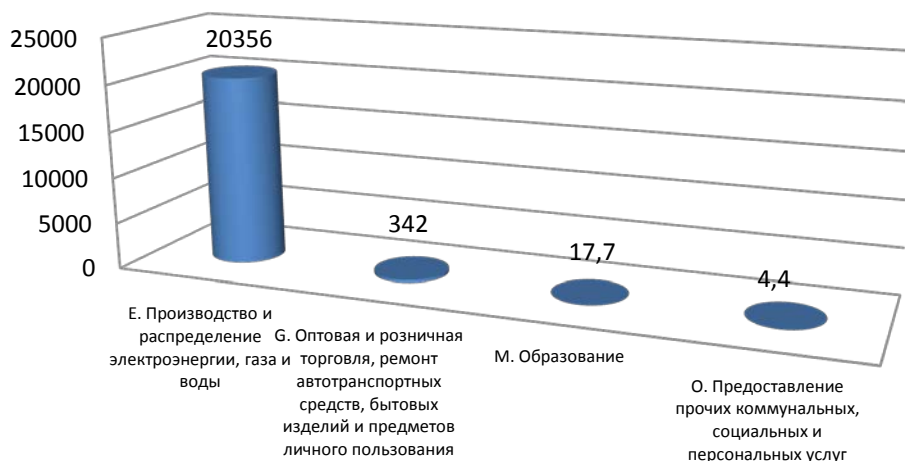
Наименование вида деятельности	Кол-во организаций	Оборот организаций	
		млн.руб.	В % к 3 кварталу 2013 г
А. Сельское хозяйство, охота и лесное хозяйство	1	х ¹	138
В. Рыболовство, рыбоводство	1	х ¹	64
Д. Обрабатывающие производства	2	х ¹	92,5
Е. Производство и распределение электроэнергии, газа и воды	4	20356	106
Ф. Строительство	2	х ¹	140
Г. Оптовая и розничная торговля, ремонт автотранспортных средств, бытовых изделий и предметов личного пользования	5	342	149
Н. Гостиницы и рестораны	1	х ¹	111

Наименование вида деятельности	Кол-во организаций	Оборот организаций	
		млн.руб.	В % к 3 кварталу 2013 г
К. Операции с недвижимым имуществом, аренда и предоставление услуг	1	х ¹	92
М. Образование	10	17,7	111
Н. Здравоохранение и предоставление социальных услуг	2	0	112
О. Предоставление прочих коммунальных, социальных и персональных услуг	3	4,4	391
ВСЕГО	33	24786,3	110

х¹ - данные не публикуются в целях обеспечения конфиденциальности первичных статистических данных, полученных от организаций

Значительная часть всего оборота организаций приходится на производство и распределение электроэнергии.

Оборот организаций за 3 квартал 2014 года



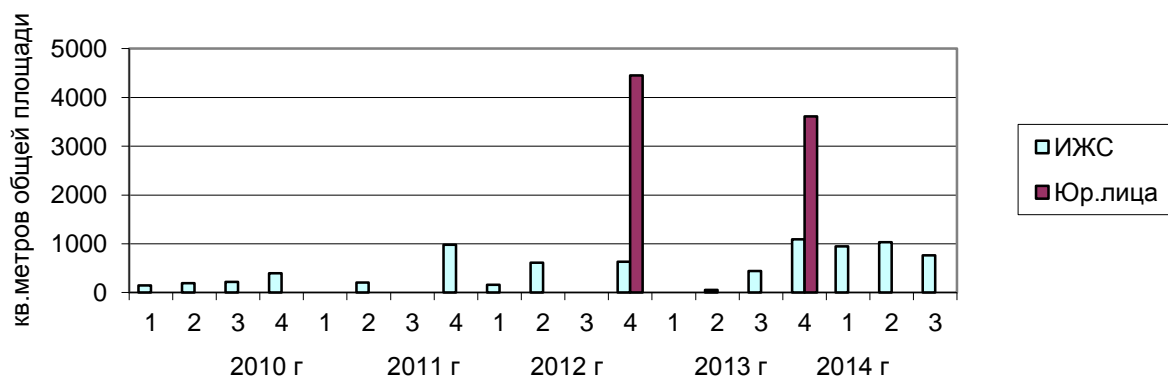
4. Строительство

Объем работ, выполненных собственными силами по виду деятельности «Строительство» крупными и средними организациями за 3 квартал 2014 года составил 153,3 млн. рублей или 103,3 % к соответствующему периоду 2013 года.

Темп снижения объема строительно-монтажных работ, выполненных хозяйственным способом, за 3 квартал 2014 года составил 42,4 % к соответствующему периоду 2013 года.

За 3 квартал 2014 года наблюдается рост ввода жилья на территории городского округа Рефтинский к соответствующему периоду прошлого года в 4,8 раза. Ввод жилья был произведен только индивидуальными застройщиками. Введено в действие 11 индивидуальных жилых домов общей площадью 2379 кв.м.

Объем жилищного строительства в городском округе Рефтинский по кварталам



5. Потребительский рынок

Торговая площадь в городском округе Рефтинский составляет 9571,2 кв.метров, в том числе 687,2 кв.метров вновь введенной за 9 месяцев 2014 года (таблица 5).

Вновь введенная торговая площадь за 9 месяцев 2014 года

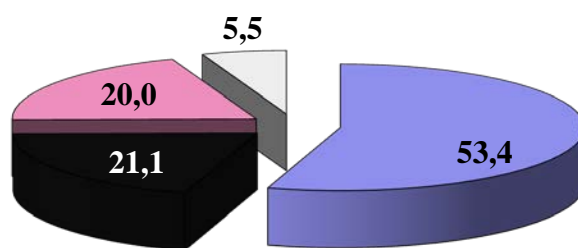
Таблица 5

Вид объекта	Адрес	Причина (способ) открытия	Площадь объекта, (кв.м)		Количество созданных рабочих мест	Месяц открытия
			Общая	Торговая		
Торговля	ул. Юбилейная, 19	Строительство	863,7	647,2	10	Февраль
Торговля	ул. Юбилейная, 17	Реконструкция, за счет уменьшения складского помещения	15,0	10,0	2	Февраль
Торговля	ул. Гагарина, 1	Реконструкция	25,0	20,0	2	Июль
Торговля	ул. Юбилейная, 4	Реконструкция, за счет уменьшения складского помещения	15,0	10,0	2	Август

За отчетный период оборот розничной торговли составил 1209,1 млн. рублей, что на 109 % выше аналогичного периода прошлого года.

Оборот розничной торговли за 3 квартал 2014 года на душу населения составил 74867,0 рублей.

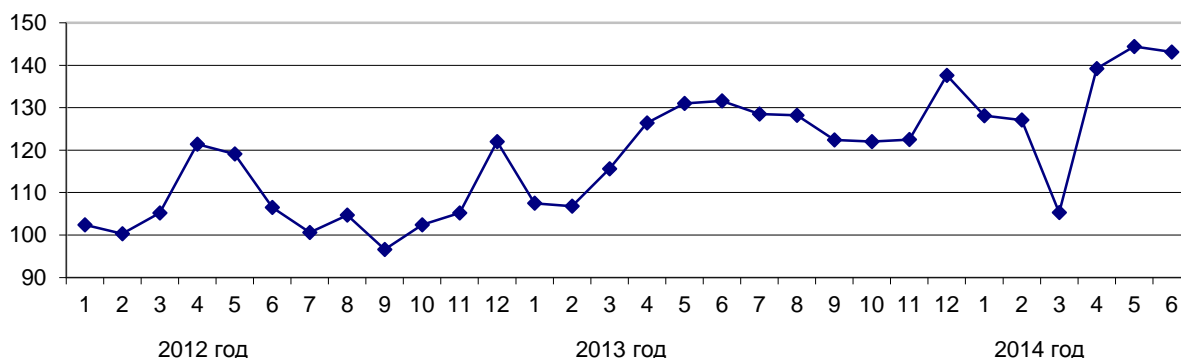
Структура формирования оборота розничной торговли
за 9 месяцев 2014 года (в процентах к итогу)



- Крупные организации и субъекты среднего предпринимательства
- Малые предприятия (включая микропредприятия)
- Индивидуальные предприниматели торгующие вне рынка
- Продажа товаров на розничных рынках и ярмарках

Динамика оборота розничной торговли, в % к среднемесячному значению 2011 года (по данным органов статистики):

Динамика оборота розничной торговли
(в % к среднемесячному значению 2011 года)



За 9 месяцев 2014 года в городском округе Рефтинский розничные торговые сети формировали в среднем 58% оборота розничной торговли торгующих организаций (в 9 месяцев 2013 года -49%) или 55% общего объема оборота розничной торговли (46% в соответствующем периоде прошлого года).

Оборот розничной торговли торгующих организаций
и продажа товаров на рынках

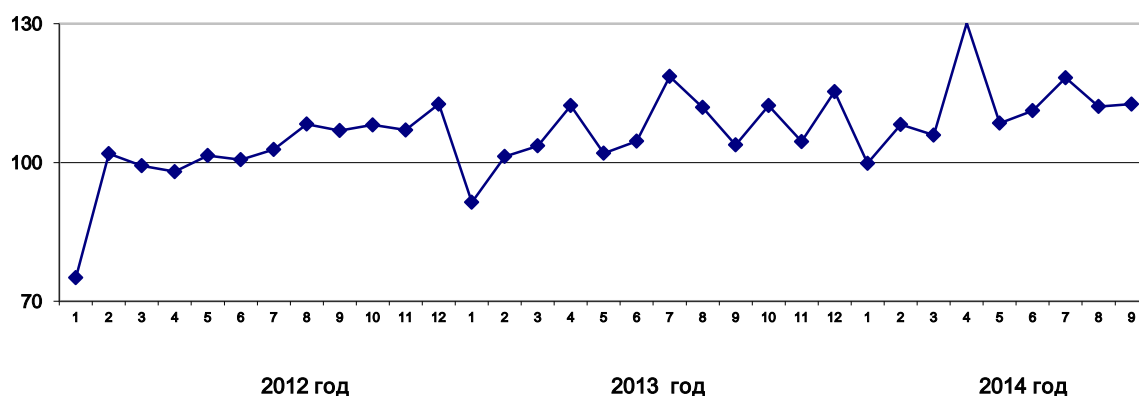
Таблица 6.

	Сентябрь 2014 г, млн. руб	Январь - сентябрь 2014 г., млн. руб	Январь-сентябрь 2014 г в % к январю-сентябрю 2013 г.
Всего, в том числе:	132	1209	109
Оборот торгующих организаций и ИП,	124	1141	110

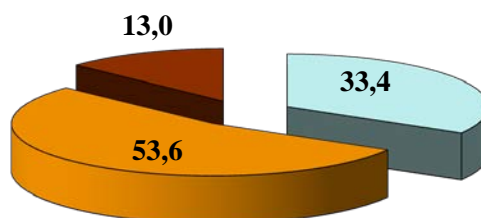
	Сентябрь 2014 г, млн. руб	Январь - сентябрь 2014 г., млн. руб	Январь-сентябрь 2014 г в % к январю-сентябрю 2013 г.
торгующих вне рынка			
Розничные рынки и ярмарки	8	68	96

За отчётный период оборот общественного питания составил 78,7 млн. рублей, что на 106 % выше аналогичного периода прошлого года.

Динамика оборота общественного питания,
в % к среднемесячному значению 2011 года



Структура формирования оборота общественного питания
за 9 месяцев 2014 года (в % к итогу)



- Крупные организации и субъекты среднего предпринимательства
- Малые предприятия (включая микропредприятия)
- Индивидуальные предприниматели

6. Объем платных услуг населению

Всего за 9 месяцев 2014 года на территории городского округа Рефтинский оказано платных услуг населению на общую сумму 255,00 млн. рублей, что составило 103,6 % к соответствующему периоду прошлого года.

Распределение объема платных услуг населению за 9 месяцев 2014 года

Таблица 7.

	Ед. изм-ия	1 квартал 2014 года	2 квартал 2014 года	3 квартал 2014 года	С начала текущего года
городской округ Рефтинский	млн.рублей	98	84	73	255

Динамика объема платных услуг населению

Таблица 8.

	За 9 месяцев, млн. рублей		Темп роста, %
	2013 год	2014 год	
городской округ Рефтинский	246	255	103,6

7. Инвестиции

За 3 квартал 2014 года объём инвестиций в основной капитал составил 3930,0 млн. рублей, что составило 108 % к соответствующему периоду прошлого года (таблица 9).

Структура инвестиций в основной капитал
по видам экономической деятельности

Таблица 9.

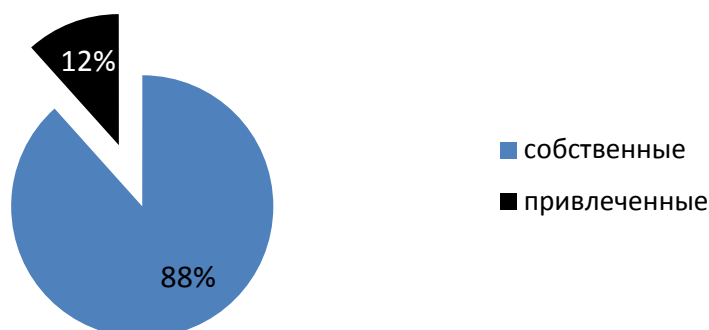
Виды экономической деятельности (ОКВЭД)	Объем инвестиций, млн. рублей	Темп роста в % к прошлому году
ВСЕГО	3930,0	108
А. Сельское хозяйство, охота и лесное хозяйство	х	21
Д. Обрабатывающие производства	193,3	в 2,3 раза больше
Е. Производство и распределение электроэнергии, газа и воды	3559,6	121
Г. Оптовая и розничная торговля, ремонт автотранспортных средств, бытовых изделий и предметов личного пользования	х	14
Н. Гостиницы и рестораны	х	в 2,5 раза больше
К. Операции с недвижимым имуществом, аренда и предоставление услуг	3,4	в 4,2 раза больше
Л. Государственное управление и обеспечение военной безопасности	1,0	77
М. Образование	12,8	84
Н. Здравоохранение и предоставление социальных услуг	1,1	34
О. Предоставление прочих коммунальных, социальных и персональных услуг	1,2	5

х - данные не публикуются в целях обеспечения конфиденциальности первичных статистических данных, полученных от организаций

Инвестиции в основной капитал по источникам финансирования подразделяются на собственные и привлеченные. За период с начала года значительная часть инвестиций приходится на собственные средства – 88,4 %

(3472,5 млн. рублей). Привлеченные средства составляют 11,6 % от общего объема инвестиций в основной капитал (457,5 млн. рублей).

Источники инвестиций в основной капитал по крупным и средним предприятиям за 9 месяцев 2014 года



Источники инвестиций в основной капитал по крупным и средним организациям за 9 месяцев 2014 года

Таблица 10.

Инвестиции в основной капитал (новые основные средства), млн.рублей	в т.ч. за счет средств :						
	собственных	привлеченных	из них:				
			кредиты банков	бюджетные средства	из них:		
					из федерального бюджета	из бюджетов субъектов РФ	из местного бюджета
3930,0	3472,5	457,5	416,2	11,7	0	5,4	6,2

Значительный объем инвестиций городского округа Рефтинский приходится на машины и оборудование. Инвестиций в жилища нет (таблица 11).


Распределение инвестиций в городских округах по видам за январь – сентябрь 2014 года

Таблица 11.

Виды инвестиций	Ед. изм-ия	Объем инвестиций	
		Январь-сентябрь 2014 года	Январь-сентябрь 2014 г. в % к январю-сентябрю 2013 г.
Всего	Млн.рублей	3930,0	107,9
в том числе:			
жилища		-	
здания (кроме жилых) и сооружения		533,0	28,1

Виды инвестиций	Ед. изм-ия	Объем инвестиций	
		Январь-сентябрь 2014 года	Январь-сентябрь 2014 г. в % к январю-сентябрю 2013 г.
машины и оборудование		3370,1	196,2
транспортные средства		8,6	в 2,3 раза больше
производственно-хозяйственный инвентарь		7,1	в 2,7 раз больше
прочие		11,2	88,9

Распределение размера инвестиций в городском округе Рефтинский за 9 месяцев 2014 года, млн.рублей



8. Исполнение бюджета

Бюджет городского округа Рефтинский утверждён решением Думы городского округа Рефтинский 5 созыва от 24 декабря 2013 года № 138 «Об утверждении бюджета городского округа Рефтинский на 2014 год и плановый период 2015 и 2016 годов».

За 9 месяцев 2014 года проведено пять уточнений Думы городского округа Рефтинский по бюджету.

Плановые назначения по доходам на начало 2014 года составили 474 913,5 тыс. рублей, в том числе:

Налоговые и неналоговые доходы – 245 516,9 тыс. рублей;

Безвозмездные поступления – 229 396,5 тыс. рублей.

Бюджет городского округа Рефтинский принят с дефицитом 17 215,3 тыс. руб.

Исполнение по доходам на 01.10.2014 года составило 332 829 тыс. рублей, в том числе налоговые и неналоговые доходы – 162 555 тыс.рублей, безвозмездные поступления – 177 329 тыс. рублей, из них 7 055 возврат остатков субсидий, субвенций и иных межбюджетных трансфертов, имеющих целевое назначение, прошлых лет из бюджетов городских округов. Доходная часть бюджета исполнена на 68,9% от годовых плановых назначений.

Доходная часть бюджета городского округа на 01.10.2014 года исполнена в сумме 332 829 тыс. рублей или 69 % от годовых плановых назначений, в том числе по налоговым и неналоговым доходам за 9 месяцев 2014 года исполнена в сумме 162 555 тысячи рублей или на 63 % к бюджетным назначениям, утверждённым решением Думы городского округа Рефтинский.

Доходы за 9 месяцев 2014 года в сравнении с 9 месяцами 2013 года уменьшились на 10 345 тыс. рублей.

Основными доходными источниками в отчётный период стали:

1) Налог на доходы физических лиц в сумме 90 578 тыс. рублей. Это 56% от общей суммы доходов за 9 месяцев 2014 года и 60 % от годовых плановых назначений по данному налогу. Данного налога поступило на 27 624 тыс. рублей меньше, чем за 9 месяцев 2013 года, это объясняется уменьшением норматива в 2014 году – 31%, по сравнению с 2013 годом - 41%. Кроме того, по ряду налогоплательщиков сократились суммы перечисления в бюджет более чем на 6 млн.руб., в в.ч. ООО ПСО Теплит, Филиал АО Энел Инженерия э Ричерка в п.Рефтинском, Рефтинский производственный участок ОАО МК ЦТИ. Снят с налогового учета филиал ООО Инкотем, от которого в начале 2013г. поступило более 2 млн.рублей. За отчётный период, 9 месяцев 2014 года, крупнейшие предприятия перечислили в бюджет городского округа НДФЛ: филиал «Рефтинская ГРЭС» ОАО «Энел Россия» - 28 990 тыс. рублей, ОАО «Птицефабрика «Рефтинская» - 24 596 тыс. рублей, Рефтинский филиал ОАО «Дитсманн» – 11 567 тыс. рублей.

2) Платежи за негативное воздействие на окружающую среду в сумме 39 670 тыс. рублей, что составляет 24 % от общей суммы доходов за 9 месяцев 2014 года, 69% от годовых назначений по данному виду дохода. Крупнейшим плательщиком платежей за негативное воздействие на окружающую среду на территории городского округа Рефтинский является филиал «Рефтинская ГРЭС» ОАО «Энел Россия».

3) Налоги на совокупный доход в сумме 4 424 тыс. рублей, 72% от годовых назначений по этому налогу, 2,7 % от общей суммы доходов за 9 месяцев 2014 года. За 9 месяцев 2013 года, данного налога поступило на 81 тыс. рублей меньше, чем за аналогичный период 2014 года.

Данный налог на совокупный доход сложился из:

- ЕНВД в сумме 4 287 тыс.рублей;
- единый сельскохозяйственный налог в сумме 51 тыс.рублей;
- налог, взимаемый в связи с применением патентной системы налогообложения, зачисляемый в бюджет городских округов в сумме 86 тыс.рублей.

4) Земельный налог в сумме 2 126 тыс. рублей, 54% от годовых назначений по данному налогу, 1,3 % от общей суммы доходов за 9 месяцев 2014 года. За анализируемый период 2014 года данного налога поступило на 726 тыс. рублей меньше, чем за 9 месяцев 2013 года, в связи с переоформлением права постоянного бессрочного пользования на земельные участки на право аренды (в т.ч. земельные участки под гаражными кооперативами, садовые участки). Недоимка по данному налогу на 01.10.2014 года уменьшилась на 77 тыс.рублей по сравнению с недоимкой на 01.01.2014г.

5) Налог на имущество физических лиц в сумме 1 863 тыс. рублей или 79 % от годовых назначений по данному налогу. За 9 месяцев 2014 года данного налога поступило на 594 тыс. рублей больше, чем за 9 месяцев 2013 года. Срок уплаты по налогу на имущество физических лиц 01 октября. Недоимка по данному налогу на 01.10.2014 года уменьшилась на 292 тыс. рублей по сравнению с недоимкой на 01.01.2014 года.

б) Доходы от использования имущества, находящегося в государственной и муниципальной собственности получены в сумме 7 837 тыс. рублей. Это 73 % от годовых плановых назначений по данным доходам и 5% от общей суммы доходов за 9 месяцев 2014 года. По данному источнику поступило доходов на 1 211 тыс. рублей больше, чем за 9 месяцев 2013 года. В связи с переоформлением права постоянного бессрочного пользования на земельные участки на право аренды (в т.ч. земельные участки под гаражными кооперативами, садовые участки).

7) Доходы от оказания платных услуг в сумме 1 579 тыс. рублей, которая состоит из платных услуг в сумме 316 тыс. рублей и дебиторской задолженности прошлых лет в сумме 1 263 тыс. рублей. Это 1% от общей суммы доходов за 9 месяцев 2014 года. Сумма доходов от данных услуг уменьшились на 12 588 тыс. рублей по сравнению с 9 месяцами 2013 года, в связи с тем, что с 01.07.2013 года все детские дошкольные учреждения стали бюджетными (постановление главы городского округа Рефтинский от 13.08.2012 года № 616 «О создании муниципальных бюджетных учреждений городского округа Рефтинский путем изменения типа существующих муниципальных учреждений»). Поступление доходов в бюджет городского округа Рефтинский по данному источнику с 01.07.2013 года прекратилось.

8) Доходы от продажи материальных и нематериальных активов в сумме 13 840 тыс. рублей это 51 % от годовых плановых назначений или 8,5 % от общей суммы доходов за 9 месяцев 2014 года. Доходы бюджета от продажи материальных и нематериальных активов уменьшились на 2 046 тыс. рублей в сравнении с 9 месяцами 2013 года. Продажи осуществляются согласно Федеральному закону от 22.07.2008 года № 159-ФЗ (ред. от 02.07.2010) «Об особенностях отчуждения недвижимого имущества, находящегося в государственной собственности субъектов РФ или в муниципальной собственности и арендуемого субъектами малого и среднего предпринимательства, и о внесении изменений в отдельные законодательные акты РФ». Уменьшение объясняется, что многие предприниматели на 01.01.2014 года полностью оплатили выкупаемый объект.

Плановые назначения по расходам бюджета на начало года приняты в сумме 492 128,7 тыс. руб., в том числе:

- за счёт межбюджетных трансфертов – 229 396,5 тыс. руб.;
- за счёт средств местного бюджета- 262 732,2 тыс. руб.

Кассовое исполнение бюджета по расходам на 01.10.2014 года составило 321 143,7 тыс. руб. или 63,90 % от плановых назначений, принятых решением Думы городского округа Рефтинский.

На 01.10.2014 года бюджет городского округа Рефтинский исполнен с профицитом 11 685,8 тыс. рублей.

9. Финансы

За 9 месяцев 2014 года финансовый результат деятельности крупных и средних организаций городского округа Рефтинский (прибыль за минусом полученных убытков) составил (+) 4224,00 млн. рублей.

По итогам 9 месяцев кредиторская задолженность составила 5672,00 млн. рублей, из неё просроченная 32,00 млн. рублей.

Дебиторская задолженность составила 1125,00 млн. рублей, в том числе просроченная 115,00 млн. рублей.

10. Реализация муниципальных целевых программ

На реализацию муниципальных программ в 2014 году запланировано финансирование в размере 389 943, 721 тыс.рублей. По итогам 9 месяцев 2014 года финансирование муниципальных программ составило 248 319, 444 тыс. рублей (63,7 % от плановых годовых значений).

Отчёт об исполнении объёма финансирования муниципальных целевых программ за 9 месяцев 2014 года

Таблица 12.

№ п/п	Наименование муниципальной целевой программы	Учтено в бюджете на 2014 год	Кассовое исполнение на 01.10.2014 года	% исполнения
1	Муниципальная программа «Развитие системы образования в городском округе Рефтинский» на 2014-2016 годы	257 641 143,20	174 094 088,73	67,57
1.1	Подпрограмма «Развитие системы дошкольного образования в городском округе Рефтинский» на 2014-2016 годы	92 039 157,00	62 745 276,03	68,17
1.2.	Подпрограмма «Развитие системы общего образования в городском округе Рефтинский» на 2014-2016 годы	111 670 045,52	74 064 211,62	66,32
1.3.	Подпрограмма «Развитие системы дополнительного образования, отдыха и оздоровления детей в городском округе Рефтинский» на 2014-2016 годы	47 395 130,90	33 093 247,00	69,82
1.4.	Подпрограмма «Патриотическое воспитание граждан городского округа Рефтинский» на 2014-2016 годы	121 200,00	41 758,00	34,45
1.5.	Подпрограмма «Укрепление и развитие материально-технической базы образовательных организаций городского округа Рефтинский» на 2014-2016 годы	6 035 609,78	3 876 944,15	64,23
1.6.	Подпрограмма «Обеспечение реализации муниципальной программы городского округа	380 000,00	272 651,93	71,75

	Рефтинский «Развитие системы образования в городском округе Рефтинский» на 2014-2016 годы			
2	Муниципальная программа «Развитие жилищно-коммунального хозяйства и повышение энергетической эффективности в городском округе Рефтинский» на 2014-2016 годы	25 872 212,21	13 321 870,38	51,49
2.1.	Подпрограмма «Энергосбережение и повышение энергетической эффективности городского округа Рефтинский» на 2014-2016 годы	2 579 716,74	1 629 716,74	63,17
2.2.	Подпрограмма «Строительство объектов социальной и коммунальной инфраструктуры на территории городского округа Рефтинский» на 2014-2016 годы	6 159 884,70	4 854 131,61	78,80
2.3.	Подпрограмма «Комплексное благоустройство дворовых территорий городского округа Рефтинский- «Тысяча дворов» на 2014-2016 годы	4 800 000,00	39 640,00	0,83
2.4.	Подпрограмма «Комплексное благоустройство и содержание территории городского округа Рефтинский» на 2014-2016 годы	12 332 610,77	6 798 382,03	55,13
3	Муниципальная Программа «Обеспечение развития деятельности в сфере физической культуры и спорта, формирование здорового образа жизни в городском округе Рефтинский» на 2014-2016 годы	13 670 855,71	8 818 604,99	64,51
3.1.	Подпрограмма «Молодёжь городского округа Рефтинский» на 2014-2016 годы	20 825,34	0,00	0,00
4	Муниципальная Программа «Развитие транспорта, дорожного хозяйства, связи и информационных технологий городского округа Рефтинский» на 2014-2016 годы	22 402 136,08	11 255 506,59	50,24
4.1.	Подпрограмма «Информационное общество городского округа Рефтинский» на 2014-2016 годы	106 400,00	33 147,00	31,15
4.2.	Подпрограмма «Повышение безопасности дорожного движения на территории городского округа Рефтинский» на 2014-2016 годы	22 285 836,08	11 219 705,49	50,34
5	Муниципальная программа «Повышение эффективности управления муниципальной собственностью и земельными ресурсами городского округа Рефтинский» 2014-2016 годы	3 675 433,28	1 582 377,12	43,05
6	Муниципальная программа «Развитие жилищного комплекса в городском округе Рефтинский» на 2014-2016 годы	4 972 180,00	3 386 160,00	68,10

6.1.	Подпрограмма «Подготовка градостроительной документации на территории городского округа Рефтинский» на 2014-2016 годы	1 648 000,00	900 000,00	54,61
6.2.	Подпрограмма «Предоставление финансовой поддержки молодым семьям, проживающим в городском округе Рефтинский, на погашение основной суммы долга и процентов по ипотечным жилищным кредитам (займам)» на 2014-2016 годы	1 676 160,00	1 676 160,00	100,00
6.3.	Подпрограмма «Обеспечение жильём молодых семей на территории городского округа Рефтинский» на 2014-2016 годы	1 648 020,00	810 000,00	49,15
7	Муниципальная программа «Обеспечение общественной безопасности населения городского округа Рефтинский» на 2014-2016 годы	3 568 447,00	1 768 407,12	49,56
7.1.	Подпрограмма «Защита населения и территории городского округа Рефтинский от пожаров, аварий, катастроф, стихийных бедствий и совершенствования гражданской обороны» на 2014-2016 годы	1 348 050,00	395 614,22	29,35
7.2.	Подпрограмма «Профилактика правонарушений и экстремизма в городском округе Рефтинский» на 2014-2016 годы	171 000,00	0,00	0,00
7.3.	Подпрограмма «Обеспечение реализации муниципальной программы «Обеспечение общественной безопасности населения городского округа Рефтинский» на 2014-2016 годы	2 049 397,00	1 372 792,90	66,99
8	Муниципальная программа «Развитие культуры в городском округе Рефтинский» на 2014-2016 годы	46 142 174,28	27 834 914,67	60,32
8.1.	Подпрограмма «Развитие муниципального бюджетного образовательного учреждения дополнительного образования детей «Рефтинская детская школа искусств» в городском округе Рефтинский на 2014-2016 годы	19 520 262,28	12 960 600,00	66,40
8.2.	Подпрограмма «Развитие культуры в городском округе Рефтинский», реализуемая на базе МБУ «Центр культуры и искусства» на 2014-2016 годы	16 389 964,00	9 845 630,72	60,07
8.3.	Подпрограмма " Развитие библиотечно-информационной деятельности в городском округе Рефтинский" на 2014-2016 годы	6 276 204,00	4 088 056,64	65,14
8.4.	Подпрограмма «Укрепление и развитие материально-технической базы учреждений культуры	2 428 794,00	0,00	0,00

	городского округа Рефтинский» на 2014-2016 годы			
8.5.	Подпрограмма "Обеспечение общепоселковых мероприятий в городском округе Рефтинский» на 2014-2016 годы	1 526 950,00	940 627,31	61,60
9	Муниципальная программа «Развитие субъектов малого и среднего предпринимательства в городском округе Рефтинский» на 2014-2016 годы	4 339 661,00	1 168 191,00	26,92
10	Муниципальная программа «Развитие муниципальной службы в городском округе Рефтинский» на 2014-2016 годы	173 840,00	0,00	0,00
11	Муниципальная программа «Социальная поддержка и социальное обслуживание населения городского округа Рефтинский» на 2014-2016 годы	2 168 363,52	1 535 464,70	70,81
12	Муниципальная программа «Улучшение экологической обстановки, обеспечение экологической безопасности населения и сохранение природных богатств в городском округе Рефтинский» на 2014-2016 годы	4 093 565,04	2 659 839,16	64,98
13	Муниципальная программа «Обеспечение деятельности по комплектованию, учёту, хранению и использованию архивных документов, находящихся в государственной и муниципальной собственности городского округа Рефтинский» на 2014-2016 годы	1 223 710,00	894 020,00	73,06
ИТОГО по муниципальным программам:		389 943 721,32	248 319 444,46	63,68

11. Уровень жизни и доходы населения

Среднемесячная заработная плата одного работника по полному кругу организаций городского округа за 9 месяцев 2014 года составила 37153,0 рублей, что на 106 % выше уровня аналогичного периода прошлого года.

Просроченная задолженность по выплате заработной платы на крупных и средних предприятиях на территории городского округа Рефтинский по итогам 3 квартала 2014 года отсутствует.

Среднемесячная заработная плата по городскому округу Рефтинский (37153,00 рублей) превышает величину прожиточного минимума (7870,00 рублей) в 4,7 раза.

**Среднемесячная численность и среднемесячная заработная плата
работников предприятий, организаций городского округа Рефтинский**

Таблица 13.

Наименование видов экономической деятельности организации	Среднесписочная численность работников, человек		Среднемесячная заработная плата работников списочного состава, рублей	
	3 квартал 2014 года	в % к 3 кварталу 2013 года	3 квартал 2014 года	в % к 3 кварталу 2013 года
ВСЕГО	6495	102	37153	106
- сельское хозяйство, охота и лесное хозяйство	х	103	х	104
- рыболовство, рыбоводство	х	94	х	100
- обрабатывающие производства	х	70	х	126
- производство и распределение электроэнергии, газа и воды	2283	115	49886	101
- строительство	х	111	х	119
- оптовая и розничная торговля; ремонт автотранспортных средств, мотоциклов, бытовых изделий и предметов личной гигиены	105	375	20002	95
- гостиницы и рестораны	х	89	х	119
- операции с недвижимым имуществом, аренда и предоставление услуг	х	104	х	110
- государственное управление и обеспечение военной безопасности; социальное страхование	х	162	х	117
- образование	723	100	26184	102
- здравоохранение и предоставление социальных услуг	337	97	22796	123
- предоставление прочих коммунальных и, социальных и персональных услуг	136	136	19072	139

х - данные не публикуются в целях обеспечения конфиденциальности первичных статистических данных, полученных от организаций

12. Занятость и безработица

С начала 2014 года в органы государственной службы занятости за содействием в трудоустройстве обратилось 289 человек (в 2013 году - 365 человек). Численность безработных граждан, по данным центра занятости, составила 37 человек (за 9 месяцев 2013 года - 55 человек).

За 9 месяцев 2014 года было трудоустроено 212 человек (за 9 месяцев 2013 года - 301 человек). На профессиональное обучение, переподготовку и повышение квалификации из числа безработных было направлено 4 человека (за 9 месяцев 2013 года - 8 человек).

Уровень регистрируемой безработицы в численности экономически

активного населения на 01.10.2014 года составил 0,39 % (за 9 месяцев 2013 года – 0,59%).

**Занятость населения и безработица
в городском округе Рефтинский за 9 месяцев 2014 года**

Таблица 14.

Наименование показателя	Ед. изм-ия	9 месяцев 2013 года	9 месяцев 2014 года	в % к 9 мес. 2013 года
Кол-во обратившихся в органы гос.службы занятости населения за содействием в трудоустройстве	человек	365	289	79,2
Численность безработных граждан	человек	55	37	67,3
Кол-во трудоустроенных граждан	человек	301	212	70,4
Прошли профессиональное обучение, переподготовку и повышение квалификации из числа безработных	человек	8	4	50
Уровень регистрируемой безработицы в численности экономически активного населения	%	0,59	0,39	66,1

13. Демографическая ситуация

По официальным данным органов статистики численность населения городского округа Рефтинский на 1 января 2014 года составила 16 150 человек.

За 9 месяцев 2014 года родилось 147 человек (за 9 месяцев 2013 года-221 человек), умерло – 144 человека (за 9 месяцев 2013 года -180 человек). Естественный прирост населения составил 3 человека (за 9 месяцев 2013 года - 41 человек).

Демографическая ситуация в городском округе Рефтинский

Таблица 15.

№ п/п	Наименование показателя	9 месяцев 2013 года	9 месяцев 2014 года	в % к 2013 году
1	Численность постоянного населения (на 1 января), человек	16116	16150	100,2
2	Родившихся, человек	221	147	67
3	Умерших, человек	180	144	80
4	Естественный прирост (+), убыль (-)	+41	+3	-
5	Миграционная убыль (-), прибыль (+)	-7	+81	-
	- прибывшие, человек	367	371	101
	- выбывшие, человек	374	290	78