



ГЛАВА ГОРОДСКОГО ОКРУГА РЕФТИНСКИЙ
ПОСТАНОВЛЕНИЕ

25.05.2015 № 364

п. Рефтинский

**Об итогах социально-экономического развития
городского округа Рефтинский за 2014 год**

В целях сохранения позитивных тенденций в экономике и социальной сфере, преодоления негативных факторов и создания благоприятных условий для дальнейшего социально-экономического развития городского округа Рефтинский и на основании пункта 2 статьи 30 Устава городского округа Рефтинский

ПОСТАНОВЛЯЮ

1. Принять к сведению информацию об итогах социально - экономического развития городского округа Рефтинский за 2014 год (приложение №1).
2. Опубликовать настоящее постановление в информационном вестнике администрации городского округа Рефтинский «Рефтинский вестник».
3. Контроль над исполнением настоящего постановления оставляю за собой.

**Глава городского
округа**

С.Г. Пшеницын

Приложение № 1
к постановлению главы
городского округа Рефтинский
от 25.05.2015 г. № 364 «Об итогах
социально-экономического развития
городского округа Рефтинский за
2014 год»

Итоги социально-экономического развития
городского округа Рефтинский за 2014 год

В развитии социально-экономической ситуации городского округа Рефтинский по итогам 2014 год в целом отмечается положительная динамика.

1. Основные показатели социально-экономического развития

Основные показатели социально-экономического развития
городского округа Рефтинский за 2014 год

Таблица 1.

№ п/п	Наименование показателя	2013 год	2014 год	в % к соответствующему периоду прошлого года
1	Численность постоянного населения (на 1 января), человек	16116	16150	100,2
2	Миграция, человек	-7	+47	
	- прибывшие	367	470	128
	- выбывшие	374	423	113
3	Естественное движение населения, человек	+21	+6	
	- родившиеся	203	193	95
	- умершие	182	187	103
4	Число браков, ед.	131	115	88
5	Число разводов, ед.	102	89	87
6	Общая численность безработных, человек	47	34	72
7	Уровень регистрируемой безработицы, %	0,5	0,36	72
8	Среднесписочная численность работников организации, человек	6367	6505	102
	- обрабатывающие производства	856	878	103
	- производство и распределение электроэнергии, газа и воды	1989	2047	103
	- строительство	292	244	84
	- оптовая и розничная торговля; ремонт автотранспортных средств, мотоциклов, бытовых изделий и предметов личной гигиены	95	161	169

№ п/п	Наименование показателя	2013 год	2014 год	в % к соответствующему периоду прошлого года
	- операции с недвижимым имуществом, аренда и предоставление услуг	216	201	93
	- государственное управление и обеспечение военной безопасности; социальное страхование	134	141	105
	- образование	726	723	99
	- здравоохранение и предоставление социальных услуг	345	337	98
	- предоставление прочих коммунальных и, социальных и персональных услуг	174	238	137
9	Среднемесячная заработная плата работников организации, руб.	35090,20	37867,20	108
	- сельское хозяйство, охота и лесное хозяйство	31763,40	32129,10	101
	- обрабатывающие производства	33243,70	38159,00	115
	- производство и распределение электроэнергии, газа и воды	49151,40	54190,50	110
	- строительство	35297,70	41046,80	116
	- оптовая и розничная торговля; ремонт автотранспортных средств, мотоциклов, бытовых изделий и предметов личной гигиены	19370,30	19695,30	102
	- операции с недвижимым имуществом, аренда и предоставление услуг	18703,70	20736,60	111
	- государственное управление и обеспечение военной безопасности; социальное страхование	25265,10	27659,50	110
	- образование	26081,40	26834,70	103
	- здравоохранение и предоставление социальных услуг	22253,60	22583,60	101
	- предоставление прочих коммунальных и, социальных и персональных услуг	18742,40	22111,40	118
10	Оборот организаций в действующих ценах всего, млн. рублей, в том числе	30459	32311	106
	- обрабатывающие производства	370	348	94
	- производство и распределение электроэнергии, газа и воды	25759	26143	101
11	Оборот розничной торговли, млн. рублей	1495,10	1629,40	109
12	Оборот общественного питания, млн. рублей	100,2	105	105
13	Инвестиции в основной капитал, млн. рублей	6561	6370	97

№ п/п	Наименование показателя	2013 год	2014 год	в % к соответствующему периоду прошлого года
14	Введено в действие жилых домов за счет всех источников финансирования, кв.м. общей площади	5198	4618	89
	- индивидуальное строительство	1586	3194	201
	- многоквартирный жилой дом (юридическое лицо)	3612	1424	39

2. Демография предприятий и организаций

Распределение субъектов хозяйственной деятельности по организационно-правовым формам и формам собственности

Таблица 2.

Наименование кода организационно-правовой формы	Количество (ед.) 2013год	Количество (ед.) 2014 год	в % к соответствующему периоду прошлого года
ВСЕГО	523	522	99,8
Юридические лица, в том числе:	256	265	103,5
- юридические лица, являющиеся коммерческими организациями	110	117	106,4
- юридические лица, являющиеся некоммерческими организациями	140	143	102,1
- организации без прав юридического лица	6	5	83
Индивидуальные предприниматели	267	257	96,3

Распределение субъектов хозяйственной деятельности по формам собственности за 2014 год

Таблица 3.

Наименование формы собственности	Количество (ед.) 2013год	Количество (ед.) 2014 год	в % к соответствующему периоду прошлого года
ВСЕГО	523	522	99,8
Государственная	8	8	100
Муниципальная	27	27	100
Частная	473	470	99,4
Смешанная российская собственность	2	2	100
Прочие формы собственности	13	15	115,4

3. Производство товаров и услуг на крупных и средних промышленных предприятиях

Оборот организаций, находящихся на территории городского округа Рефтинский, за отчётный период составил 32311,00 млн.рублей, что составило 106 % к соответствующему периоду прошлого года.

Оборот организаций и отгрузка товаров и услуг
по городскому округу Рефтинский за 2014 год

Таблица 4.

Наименование вида деятельности	Количество организаций	Оборот организаций	
		январь-декабрь 2014 г млн.руб.	январь-декабрь 2014 г в % к январю-декабрю 2013 г
А. Сельское хозяйство, охота и лесное хозяйство	1	х	138
В. Рыболовство, рыбоводство	1	х	67
Д. Обрабатывающие производства	2	х	94
Е. Производство и распределение электроэнергии, газа и воды	4	26143	101
Ф. Строительство	2	х	165
Г. Оптовая и розничная торговля, ремонт автотранспортных средств, бытовых изделий и предметов личного пользования	5	481	155
Н. Гостиницы и рестораны	1	х	113
И. Транспорт и связь	1	х	-
К. Операции с недвижимым имуществом, аренда и предоставление услуг	1	х	100
М. Образование	10	24	111
Н. Здравоохранение и предоставление социальных услуг	2	х	108
О. Предоставление прочих коммунальных, социальных и персональных услуг	3	6	274
ВСЕГО	33	32311	106

х - данные не публикуются в целях обеспечения конфиденциальности первичных статистических данных, полученных от организаций

Значительная часть всего оборота организаций приходится на производство и распределение электроэнергии.

4. Строительство

Объём работ, выполненных собственными силами по виду деятельности «Строительство» крупными и средними организациями за 2014 год составил 240,1 млн.рублей или 122,8% к соответствующему периоду 2013 года.

В 2014 году ввод жилья был произведён как индивидуальными

застройщиками, так и юридическими лицами. В конце 2014 года ООО «ПСО «Теплит», по адресу ул. Солнечная, д.12/2, под чистовую отделку был сдан жилой дом улучшенной планировки в 3 этажа, рассчитанный на 12 квартир общей площадью 1424 м². Квартиры в данном доме имеют по 3 и 4 комнаты, по 2 санузла в каждой квартире, теплые полы, систему регулировки теплоснабжения.

Всего жилищный комплекс «Солнечный», расположенный на одноименной улице, рассчитан на 3 дома-4500 м² жилья. Два дома № 13 и № 12/1, по 18 квартир каждый, имеют 1 и 2 комнатные квартиры. Дом № 12/2 рассчитан на 12 квартир по 3 и 4 комнаты.

По адресу ул. Солнечная, д.7, застройщиком ИП Коротовский М.Ю., ведётся строительство жилого 3-этажного 12-квартирного дома улучшенной планировки общей площадью 896 м². Проектом предусмотрены собственная газовая котельная и ограждённая придомовая парковка. На конец года выполнена коробка здания, подведены все коммуникации, ведутся электромонтажные и отделочные работы. Сдача дома в эксплуатацию планируется на июнь 2015 года.

Ввод жилья на территории городского округа Рефтинский

Таблица 5.

Ввод жилья	январь – декабрь 2014 года		Справочно: январь – декабрь 2013 года	
	Количество домов	Общая площадь, кв.м	Количество домов	Общая площадь, кв.м
	17	4618	10	5198

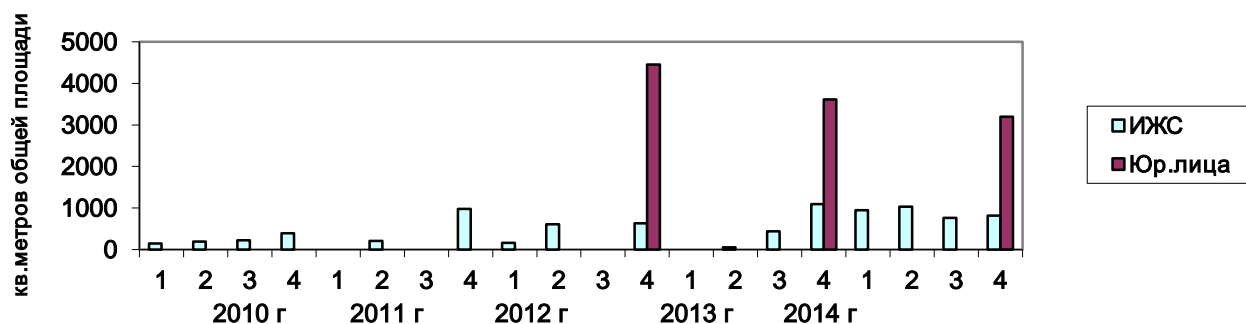
За 2014 год произошло снижение ввода жилья к соответствующему периоду прошлого года и составило 89%. В 2013 году было введено в эксплуатацию 3 многоквартирных жилых дома, в 2014 году – 1 многоквартирный жилой дом.

Динамика ввода в действие жилых домов в 2014 году

Таблица 6.

	Введено общей площади, м ²		В % к соответствующему периоду 2013 года	
	Всего	в том числе индивидуальное строительство	Всего	в том числе индивидуальное строительство
1 квартал	583	583	х	х
2 квартал	1035	1035	в 20,3 раз больше	в 20,3 раз больше
3 квартал	761	761	в 1,7 раза больше	в 1,7 раза больше
4 квартал	2239	815	в 2,1 раза меньше	в 1,3 раза меньше
Итого с начала года	4618	3194	в 1,1 раза меньше	в 2,0 раза больше

Объём жилищного строительства в городском округе Рефтинский по кварталам



5. Потребительский рынок

Торговая площадь в городском округе Рефтинский составляет 8969 кв.метров, в том числе 687,2 кв.метров вновь введённой (таблица 7).

Вновь введённая торговая площадь за 2014 год

Таблица 7.

Вид объекта	Адрес	Причина (способ) открытия	Площадь объекта, (кв.м)		Количество созданных рабочих мест	Месяц открытия
			Общая	Торговая		
Торговля	ул. Юбилейная, 19	Строительство	863,7	647,2	10	Февраль
Торговля	ул. Юбилейная, 17	Реконструкция, за счет уменьшения складского помещения	15,0	10,0	2	Февраль
Торговля	ул. Гагарина, 1	Реконструкция	25,0	20,0	2	Июль
Торговля	ул. Юбилейная, 4	Реконструкция, за счет уменьшения складского помещения	15,0	10,0	2	Август

5.1. Оборот розничной торговли

За отчётный период оборот розничной торговли составил 1629,40 млн. рублей, что на 9 % выше аналогичного периода прошлого года.

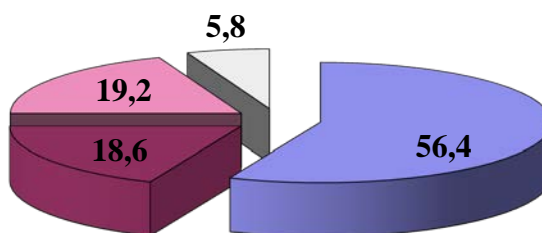
Оборот розничной торговли торгующих организаций и продажа товаров на рынках

Таблица 8.

	Январь-декабрь 2013 года, млн. руб	Январь-декабрь 2014 года, млн. руб	Январь-декабрь 2014 года в % к

			январю-декабрю 2013 года
Всего	1495,10	1629,40	109,0
в том числе: Оборот торговых организаций и ИП, торгующих вне рынка	1399,7	1534	109,6
Розничные рынки и ярмарки	95,5	95	99,5

**Структура формирования оборота розничной
торговли за 12 месяцев 2014 года
(в процентах к итогу)**



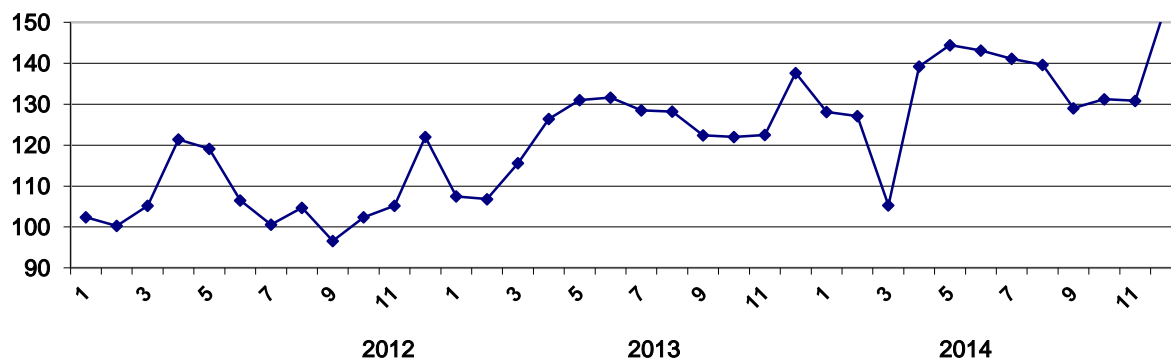
- Крупные организации и субъекты среднего предпринимательства
- Малые предприятия (включая микропредприятия)
- Индивидуальные предприниматели торгующие вне рынка
- Продажа товаров на розничных рынках и ярмарках

За 12 месяцев 2014 года в городском округе Рефтинский розничные торговые сети формировали в среднем 59,9% оборота розничной торговли торговых организаций (за 12 месяцев 2013 года – 48,7%) или 56,5% общего объёма оборота розничной торговли (45,6% в соответствующем периоде прошлого года).

Оборот розничной торговли за отчётный период в среднем на душу населения составил 100 891,60 рублей.

Динамика оборота розничной торговли, в % к среднемесячному значению 2011 года (по данным органов статистики):

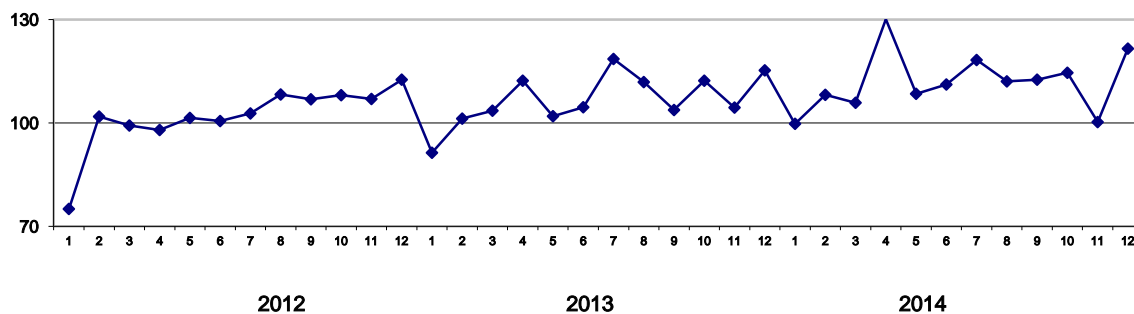
**Динамика оборота розничной торговли
(в % к среднемесячному значению 2011 года)**



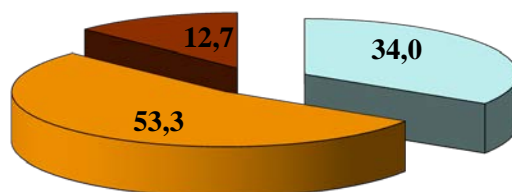
5.2. Оборот общественного питания.

За отчётный период оборот общественного питания составил 105 млн. рублей, что на 5 % выше аналогичного периода прошлого года.

Динамика оборота общественного питания
(в % к среднемесячному значению 2011 года)



Структура формирования оборота общественного питания
за 12 месяцев 2014 года (в % к итогу)



- Крупные организации и субъекты среднего предпринимательства
- Малые предприятия (включая микропредприятия)
- Индивидуальные предприниматели

6. Объём платных услуг населению

Всего за 2014 год на территории городского округа Рефтинский оказано платных услуг населению на общую сумму 354,00 млн. рублей, что составило 102 % к соответствующему периоду прошлого года.

Распределение объёма платных услуг населению за 2014 год

Таблица 9.

	Ед. изм-ия	1 квартал 2014 года	2 квартал 2014 года	3 квартал 2014 года	4 квартал 2014 года	С начала текущего года
городской округ Рефтинский	млн.рублей	98	84	73	99	354

Динамика объёма платных услуг населению

Таблица 10.

	За 12 месяцев, млн. рублей		Темп роста, %
	2013 год	2014 год	
городской округ Рефтинский	348	354	102

7. Инвестиции

За 2014 год объём инвестиций в основной капитал составил 6370,10 млн. рублей, что составило 97 % к соответствующему периоду прошлого года (таблица 11).

Структура инвестиций в основной капитал по видам экономической деятельности

Таблица 11.

Виды экономической деятельности (ОКВЭД)	Объём инвестиций, млн. рублей	Темп роста в % к прошлому году
ВСЕГО	6370,10	97
А. Сельское хозяйство, охота и лесное хозяйство	х	х
Д. Обрабатывающие производства	227,50	в 25,2 раза больше
Е. Производство и распределение электроэнергии, газа и воды	5960,80	112,5
Г. Оптовая и розничная торговля, ремонт автотранспортных средств, бытовых изделий и предметов личного пользования	х	
Н. Гостиницы и рестораны	х	
К. Операции с недвижимым имуществом, аренда и предоставление услуг	6,9	в 7 раз больше
Л. Государственное управление и обеспечение военной безопасности	2,6	157,4
М. Образование	14,4	в 1,6 раза меньше
Н. Здравоохранение и предоставление социальных услуг	2,2	в 1,8 раза меньше
О. Предоставление прочих коммунальных, социальных и персональных услуг	6,2	в 7,3 раза меньше

х - данные не публикуются в целях обеспечения конфиденциальности первичных статистических данных, полученных от организаций

Инвестиции в основной капитал по источникам финансирования подразделяются на собственные и привлечённые. За период с начала года значительная часть инвестиций приходится на собственные средства – 89,7 % (5716,00 млн. рублей). Привлечённые средства составляют 10,3 % от общего объёма инвестиций в основной капитал (654,10 млн. рублей).

Источники инвестиций в основной капитал по крупным и средним организациям за 2014 год

Таблица 12.

Инвестиции в основной капитал	в т.ч. за счет средств :				
	собственных	привлечённых	из них:		
			кредиты	бюджетные	из них:

(новые основные средства), млн.рублей			банков	средства	из федерального бюджета	из бюджетов субъектов РФ	из местного бюджета
6370,10	5716,00	654,10	576,00	40,10	1,30	12,80	25,90

Значительный объём инвестиций городского округа Рефтинский приходится на машины и оборудование (таблица 13).

Распределение инвестиций по видам за 2014 год

Таблица 13.

Виды инвестиций	Ед. изм-ия	Объём инвестиций	
		2014 год	2014 г. в % к 2013 г.
Всего	млн.рублей	6370,10	107,9
в том числе:			
жилища		-	-
здания (кроме жилых) и сооружения		807,30	в 3,5 раза меньше
машины и оборудование		5522,60	160,4
транспортные средства		15,80	в 3,5 раза меньше
производственно-хозяйственный инвентарь		10,60	58,3
прочие		13,80	74,1

8. Исполнение бюджета

Бюджет городского округа Рефтинский утверждён решением Думы городского округа Рефтинский 5 созыва от 24 декабря 2013 года № 138 «Об утверждении бюджета городского округа Рефтинский на 2014 год и плановый период 2015 и 2016 годов». Первоначально бюджет городского округа Рефтинский на 2014 год принят в следующих размерах объём доходов – 474 913 479,00 рублей, в том числе:

- налоговые и неналоговые доходы – 245 516 979,00 рублей;
- безвозмездные поступления – 229 396 500,00 рублей, в том числе межбюджетные трансферты – 229 396 500,00 рублей.

В соответствии с последним уточнением бюджета городского округа Рефтинский на 2014 год, утверждённым решением Думы городского округа Рефтинский заседания 5 созыва от 26.12.2014 года № 204 «О внесении изменений в Решение Думы городского округа Рефтинский 5 созыва от 24.12.2013 года № 138 «Об утверждении бюджета городского округа

Рефтинский на 2014 год и плановый период 2015 и 2016 годов» объём доходов – 487 747 916,00 рублей, в том числе:

- налоговые и неналоговые доходы – 262 267 959,00 рублей;
- безвозмездные поступления – 225 479 957,00 рублей, в том числе межбюджетные трансферты – 223 479 957,00 рублей.

За 2014 год доходная часть бюджета городского округа Рефтинский увеличилась на 12 834 437,00 рублей, в том числе:

- налоговые и неналоговые доходы увеличились на 16 750 980,00 рублей;

- безвозмездные поступления уменьшились на 3 916 543,00 рублей, в том числе: межбюджетные трансферты уменьшились на 5 916 543,00 рублей, между тем уточнены, в связи с поступлением, иные безвозмездные поступления (благотворительные средства от спонсоров) в сумме – 2 000 000,00 рублей.

Доходы за 12 месяцев 2014 года в сравнении с 12 месяцами 2013 года уменьшились на 44 343 тыс. рублей.

Основными доходными источниками в отчётный период стали:

1) Акцизы по подакцизным товарам в сумме 1529 тыс. рублей. Это 0,67% от общей суммы доходов за 12 месяцев 2014 года и 80% от годовых плановых по данному налогу. Невыполнение объясняется тем, что снизился расход горюче-смазочных материалов и плательщики используют право на вычет сумм акцизов, начисленных при совершении операций (статьи 182, 203.1 НК РФ).

2) Налог на доходы физических лиц в сумме 132 965 тыс. рублей. Это 58% от общей суммы доходов за 12 месяцев 2014 года и 89% от годовых плановых назначений по данному налогу. Данного налога поступило на 36 521 тыс. рублей меньше, чем за 12 месяцев 2013 года, это объясняется уменьшением норматива поступлений на 10%. На 6 млн. рублей уменьшились в 2014 году поступления НДФЛ в бюджет от постоянных налогоплательщиков: ООО ПСО Теплит, Филиал АО Энел Инженерия, э Ричерка в п.Рефтинском, Рефтинский производственный участок ОАО МК ЦТИ. Снят во втором полугодии 2013 года с налогового учета филиал ООО «Инкотем», от которого в начале 2013 года поступило более 2 млн. рублей. За отчётный период, 12 месяцев 2014 года, крупнейшие предприятия перечислили в бюджет городского округа НДФЛ: филиал Рефтинская ГРЭС ОАО «Энел Россия» - 39 427 тыс. рублей, ОАО «Птицефабрика «Рефтинская» - 33 453 тыс. рублей, Рефтинский филиал ОАО «Дитсманн» – 15 768 тыс. рублей.

3) Платежи за негативное воздействие на окружающую среду в сумме 51 083 тыс. рублей, что составляет 22 % от общей суммы доходов за 12 месяцев 2014 года, 91% от годовых назначений по данному виду дохода. Крупнейшим плательщиком платежей за негативное воздействие на окружающую среду на территории городского округа Рефтинский является филиал «Рефтинская ГРЭС» ОАО «Энел Россия». Невыполнение плановых назначений объясняется тем, что на предприятии проведён ряд природоохранных мероприятий (реконструкция системы золошлакоудаления).

4) Налоги на совокупный доход в сумме 6 145 тыс. рублей, 100% от годовых назначений по этому налогу, 2,7 % от общей суммы доходов за 12 месяцев 2014 года. За 12 месяцев 2014 года, данного налога поступило на 409 тыс. рублей больше, чем за аналогичный период 2013 года.

5) Земельный налог в сумме 2 903 тыс. рублей, 94% от годовых назначений по данному налогу, 1,3 % от общей суммы доходов за 12 месяцев 2014 года. За анализируемый период 2014 года данного налога поступило на 956 тыс. рублей меньше, чем за 12 месяцев 2013 года. В связи с переоформлением права постоянного бессрочного пользования на земельные участки на право аренды (в т.ч. земельные участки под гаражными кооперативами, садовые участки). Недоимка по данному налогу на 01.01.2015 года уменьшилась на 77 тыс. рублей по сравнению с недоимкой на 01.01.2014 года.

6) Налог на имущество физических лиц в сумме 3 044 тыс. рублей или 92 % от годовых назначений по данному налогу. За 12 месяцев 2014 года данного налога поступило на 134 тыс. рублей больше, чем за 12 месяцев 2013 года. Недоимка по данному налогу на 01.01.2015 года уменьшилась на 292 тыс. рублей по сравнению с недоимкой на 01.01.2014 года.

7) Доходы от использования имущества, находящегося в государственной и муниципальной собственности получены в сумме 11 223 тыс. рублей. Это 99 % от годовых плановых назначений по данным доходам и 5% от общей суммы доходов за 12 месяцев 2014 года. По данному источнику поступило доходов на 2 293 тыс. рублей больше, чем за 12 месяцев 2013 года. В связи с переоформлением права постоянного бессрочного пользования на земельные участки на право аренды (в т.ч. земельные участки под гаражными кооперативами, садовые участки).

8) Доходы от оказания платных услуг в сумме 2 140 тыс. рублей. Это 99% от годовых плановых назначений по данным доходам и 1% от общей суммы доходов за 12 месяцев 2014 года.

Сумма доходов от оказания платных услуг за 12 месяцев 2014 года уменьшились на 12 121 тыс. рублей по сравнению с 12 месяцами 2013 года, в связи с тем, что с 01.07.2013 года все детские дошкольные учреждения стали бюджетными (постановление главы городского округа Рефтинский от 13.08.2012 года № 616 «О создании муниципальных бюджетных учреждений городского округа Рефтинский путем изменения типа существующих муниципальных учреждений»). Платные услуги на территории городского округа Рефтинский с 01.07.2013 года оказывают два учреждения МКУ «Архив городского округа Рефтинский» и МКУ «Централизованная бухгалтерия».

9) Доходы от продажи материальных и нематериальных активов в сумме 16 311 тыс. рублей это 58 % от годовых плановых назначений или 7,2 % от общей суммы доходов за 12 месяцев 2014 года. Доходы бюджета от продажи материальных и нематериальных активов уменьшились на 2 173 тыс. рублей в сравнении с 12 месяцами 2013 года. Продажи осуществляются согласно Федеральному закону от 22.07.2008 года № 159-ФЗ (ред. от 02.07.2013) «Об особенностях отчуждения недвижимого имущества, находящегося в государственной собственности субъектов РФ или в муниципальной собственности и арендуемого субъектами малого и среднего предпринимательства, и о внесении изменений в отдельные законодательные акты РФ». Уменьшение доходов объясняется тем, что многие предприниматели на 01.01.2014 года полностью оплатили выкупаемый объект, а плановые назначения принимались согласно графику выкупа имущества, находящегося в

муниципальной собственности, субъектами малого и среднего предпринимательства.

10) Штрафы, санкции возмещение ущерба в сумме 853 тыс. рублей или 0,37% от суммы доходов за 12 месяцев 2014 года. Сумма сложилась из следующих составляющих:

8 тыс. рублей – штрафы за нарушение земельного законодательства;

135 тыс. рублей - штрафы за нарушение бюджетного законодательства в части бюджетов городских округов (неустойки по договорам);

709 тыс. рублей – неустойка от ООО «СК ГрандСтрой» по мировому соглашению.

11) Невыясненные поступления и прочие неналоговые доходы в сумме – 608 тыс. рублей. Эта сумма состоит из двух составляющих: прочие неналоговые доходы; невыясненные поступления, зачисляемые в бюджеты городских округов.

Кассовое исполнение на 01.01.2015 года по доходам составило – 443 579 195,07 рублей (без учёта возврата в областной бюджет остатков неиспользованных межбюджетных трансфертов за 2013 год в сумме – 7 136 058,79 рублей), в том числе:

- налоговые и неналоговые доходы – 227 618 498,00 рублей;

- безвозмездные поступления – 215 960 696,13 рублей, в том числе межбюджетных трансфертов – 213 760 696,13 рублей, иные безвозмездные поступления (благотворительные средства от спонсоров) в сумме – 2 200 000,00 рублей.

Плановые назначения по расходам бюджета в первоначальном варианте на 2014 года приняты в объёме 492 128 769,00 рублей, в том числе объём межбюджетных трансфертов – 229 396 500,00 рублей.

Плановые назначения по расходам бюджета, на конец 2014 года, утверждены в объёме 507 511 545,95 рублей, в том числе за счёт межбюджетных трансфертов – 223 479 957,00 рублей.

Кассовое исполнение бюджета за 2014 год составило 443 158 687,72 рублей или 87,3 % от плановых назначений, принятых решением Думы городского округа Рефтинский.

В первоначальном варианте бюджет городского округа Рефтинский принят с дефицитом 17 215 290,00 рублей, или 9,43% утверждённого годового объёма доходов бюджета городского округа Рефтинский, без учёта безвозмездных поступлений и поступлений налоговых доходов по дополнительным нормативам отчислений.

На конец отчётного периода и после проведённых уточнений дефицит городского округа Рефтинский принят в размере 19 763 629,95 рублей или 9,91% утверждённого годового объёма доходов бюджета городского округа Рефтинский, без учёта безвозмездных поступлений и поступлений налоговых доходов по дополнительным нормативам отчислений.

При исполнении бюджета за 2014 год дефицит бюджета городского округа Рефтинский составил 6 715 551,44 рублей.

Источниками финансирования дефицита бюджета являются:

-изменение остатков средств на счетах по учёту средств бюджета;

-увеличение прочих остатков денежных средств.

9. Финансы

За 2014 год финансовый результат деятельности крупных и средних организаций городского округа Рефтинский (прибыль за минусом полученных убытков) составил (+) 4462,00 млн. рублей.

По итогам 12 месяцев кредиторская задолженность составила 9335,00 млн. рублей, из неё просроченная 30,00 млн. рублей.

Дебиторская задолженность составила 1077,00 млн. рублей, в том числе просроченная 142,00 млн. рублей.

10. Реализация муниципальных целевых программ

В городском округе Рефтинский в 2014 году действовало 13 муниципальных программ. На реализацию данных программ было запланировано 386 658 561,55 руб. Реализовано 342 446 494,62 рублей или 88,6% от плановых назначений.

Отчёт об исполнении объёма финансирования муниципальных целевых программ за 12 месяцев 2014 года

Таблица 14.

п/п	Наименование муниципальной программы	Учтено в бюджете на 2014 год	Кассовое исполнение на 01.01.2015 года	% исполнения
1	Муниципальная программа «Развитие системы образования в городском округе Рефтинский» на 2014-2016 годы	256 305 994,20	239 000 041,64	93,25
1.1	Подпрограмма «Развитие системы дошкольного образования в городском округе Рефтинский» на 2014-2016 годы	93 002 157,00	86 227 183,03	92,72
1.2	Подпрограмма «Развитие системы общего образования в городском округе Рефтинский» на 2014-2016 годы	109 616 045,52	104 034 751,98	94,91
1.3	Подпрограмма «Развитие системы дополнительного образования, отдыха и оздоровления детей в городском округе Рефтинский» на 2014-2016 годы	47 395 130,90	42 608 056,42	89,90
1.4	Подпрограмма «Патриотическое воспитание граждан городского округа Рефтинский» на 2014-2016 годы	121 200,00	121 200,00	100,00
1.5	Подпрограмма «Укрепление и развитие материально-технической базы образовательных организаций городского округа Рефтинский» на 2014-2016 годы	5 844 290,78	5 726 620,78	97,99
1.6	Подпрограмма «Обеспечение реализации муниципальной программы городского округа Рефтинский «Развитие системы образования в городском округе Рефтинский» на 2014-2016 годы	327 170,00	282 229,43	86,26
2	Муниципальная программа «Развитие жилищно-коммунального хозяйства и повышение энергетической эффективности в городском округе Рефтинский» на 2014-2016 годы	24 992 134,29	15 457 115,37	61,85

2.1	Подпрограмма «Энергосбережение и повышение энергетической эффективности городского округа Рефтинский» на 2014-2016 годы	1 979 748,22	1 699 716,74	85,86
2.2	Подпрограмма «Строительство объектов социальной и коммунальной инфраструктуры на территории городского округа Рефтинский» на 2014-2016 годы	4 879 124,01	4 879 124,01	100,00
2.3	Подпрограмма «Комплексное благоустройство дворовых территорий городского округа Рефтинский- «Тысяча дворов» на 2014-2016 годы	4 800 000,00	929 640,00	19,37
2.4	Подпрограмма «Комплексное благоустройство и содержание территории городского округа Рефтинский» на 2014-2016 годы	13 333 262,06	7 948 634,62	59,62
3	Муниципальная Программа «Обеспечение развития деятельности в сфере физической культуры и спорта, формирование здорового образа жизни в городском округе Рефтинский» на 2014-2016 годы	13 670 855,71	11 644 031,97	85,17
3.1	Подпрограмма «Обеспечение развития деятельности в сфере физической культуры и спорта, формирование здорового образа жизни в городском округе Рефтинский» на 2014-2016 годы	13 630 030,37,	11 603 206,63	85,13
3.2	Подпрограмма «Молодёжь городского округа Рефтинский» на 2014-2016 годы	42 825,24	40 825,34	100,0
4	Муниципальная Программа «Развитие транспорта, дорожного хозяйства, связи и информационных технологий городского округа Рефтинский» на 2014-2016 годы	21 234 595,58	17 533 557,38	82,57
4.1	Подпрограмма «Информационное общество городского округа Рефтинский» на 2014-2016 годы	116 300,00	42 851,89	36,85
4.2	Подпрограмма «Повышение безопасности дорожного движения на территории городского округа Рефтинский» на 2014-2016 годы	21 118 295,58	17 490 705,49	82,82
5	Муниципальная программа «Повышение эффективности управления муниципальной собственностью и земельными ресурсами городского округа Рефтинский» 2014-2016 годы	4 087 609,25	2 100 047,88	51,38
6	Муниципальная программа «Развитие жилищного комплекса в городском округе Рефтинский» на 2014-2016 годы	6 529 291,82	4 557 804,80	69,81
6.1	Подпрограмма «Подготовка градостроительной документации на территории городского округа Рефтинский» на 2014-2016 годы	1 408 501,82	1 233 364,80	87,57
6.2	Подпрограмма «Предоставление финансовой поддержки молодым семьям, проживающим в городском округе Рефтинский, на погашение основной суммы долга и процентов по ипотечным жилищным кредитам (займам)» на 2014-2016 годы	1 676 160,00	1 676 160,00	100,00
6.3	Подпрограмма «Обеспечение жильём молодых семей на территории городского округа Рефтинский» на 2014-2016 годы	3 444 430,00	1 648 080,00	47,85

6.4	Подпрограмма «Обеспечение жильем отдельных категорий граждан на территории городского округа Рефтинский»	200,00	200,00	100,00
7	Муниципальная программа «Обеспечение общественной безопасности населения городского округа Рефтинский» на 2014-2016 годы	2 928 639,86	2 508 424,90	85,65
7.1	Подпрограмма «Защита населения и территории городского округа Рефтинский от пожаров, аварий, катастроф, стихийных бедствий и совершенствования гражданской обороны» на 2014-2016 годы	708 242,86	448 896,49	63,38
7.2	Подпрограмма «Профилактика правонарушений и экстремизма в городском округе Рефтинский» на 2014-2016 годы	171 000,00	171 000,00	100,00
7.3	Подпрограмма «Обеспечение реализации муниципальной программы «Обеспечение общественной безопасности населения городского округа Рефтинский» на 2014-2016 годы	2 049 397,00	1 888 528,41	92,15
8	Муниципальная программа «Развитие культуры в городском округе Рефтинский» на 2014-2016 годы	45 374 696,00	40 088 189,92	88,35
8.1	Подпрограмма «Развитие муниципального бюджетного образовательного учреждения дополнительного образования детей «Рефтинская детская школа искусств» в городском округе Рефтинский на 2014-2016 годы	19 422 106,00	17 724 000,00	91,26
8.2	Подпрограмма «Развитие культуры в городском округе Рефтинский», реализуемая на базе МБУ «Центр культуры и искусства» на 2014-2016 годы	16 363 479,80	13 607 230,72	83,16
8.3	Подпрограмма «Развитие библиотечно-информационной деятельности в городском округе Рефтинский» на 2014-2016 годы	6 276 204,00	6 027 020,92	96,03
8.4	Подпрограмма «Укрепление и развитие материально-технической базы учреждений культуры городского округа Рефтинский» на 2014-2016 годы	1 759 472,00	1 759 472,00	100,00
8.5	Подпрограмма «Обеспечение общепоселковых мероприятий в городском округе Рефтинский» на 2014-2016 годы	1 553 434,20	970 466,28	62,47
9	Муниципальная программа «Развитие субъектов малого и среднего предпринимательства в городском округе Рефтинский» на 2014-2016 годы	4 339 661,00	3 361 661,00	77,46
10	Муниципальная программа «Развитие муниципальной службы в городском округе Рефтинский» на 2014-2016 годы	25 500,00	25 500,00	100,00
11	Муниципальная программа «Социальная поддержка и социальное обслуживание населения городского округа Рефтинский» на 2014-2016 годы	2 245 998,42	2 118 756,03	94,33
12	Муниципальная программа «Улучшение экологической обстановки, обеспечение экологической безопасности населения и сохранение природных богатств в городском округе Рефтинский» на 2014-2016 годы	3 699 875,42	2 883 153,93	77,93

13	Муниципальная программа «Обеспечение деятельности по комплектованию, учёту, хранению и использованию архивных документов, находящихся в государственной и муниципальной собственности городского округа Рефтинский» на 2014-2016 годы	1 223 710,00	1 168 209,80	95,46
ИТОГО по муниципальным программам:		386 658 561,55	342 446 494,62	88,57

В соответствии с постановлением главы городского округа Рефтинский от 18.12.2014 года № 1134 «Об утверждении Порядка формирования и реализации муниципальных программ городского округа Рефтинский» (в ред. от 20.03.2015 года) ответственные исполнители программ ежеквартально формируют отчёты по оценке эффективности программ с использованием программного комплекса «ИСУФ» и направляют в отдел по экономике администрации. Отдел по экономике, на основе полученных данных, формирует сводную оценку эффективности реализации муниципальных программ.

Оценка эффективности реализации муниципальных программ проводится по двум направлениям:

- 1) оценка полноты финансирования (Q1);
- 2) оценка достижения плановых значений целевых показателей (Q2).

Итоги проведенной оценки эффективности реализации программ за 2014 год отражены в таблице 15.

Оценка эффективности реализации муниципальных программ по итогам 2014 года

Таблица 15.

№ п/п	Наименование программы	Оценка полноты финансирования (Q1)	Оценка достижения плановых значений целевых показателей (Q2)	Значение оценки эффективности и реализации муниципальной программы	Причины отклонений и предполагаемые дальнейшие действия в отношении оцениваемой муниципальной программы	Предложение отдела по экономике относительно МП
1	«Развитие жилищного комплекса в городском округе Рефтинский» на 2014-2016 годы	Полное финансирование	Высокая результативность	Оценка - 5. Высокая эффективность муниципальной программы.	-	Обеспечить финансирование муниципальной программы в полном объеме в очередном финансовом году
2	«Развитие жилищно-коммунального хозяйства и повышение энергетической эффективности в городском округе Рефтинский» на 2014-2016 годы	Полное финансирование	Низкая результативность (существенное перевыполнение плана)	Оценка - 4. Приемлемый уровень эффективности муниципальной программы.	Возможен пересмотр муниципальной программы в части корректировки целевых показателей, высвобождения финансовых ресурсов и перенос ресурсов на следующие	Обеспечить финансирование муниципальной программы в полном объеме в очередном финансовом году

					периоды либо на другие муниципальные программы	
3	«Обеспечение развития деятельности в сфере физической культуры и спорта, формирование здорового образа жизни в городском округе Рефтинский на 2014-2016 годы»	Неполное финансирование	Высокая результативность	Оценка - 4. Приемлемый уровень эффективности муниципальной программы.	Возможен пересмотр муниципальной программы в части высвобождения финансовых ресурсов на следующие периоды либо на другие муниципальные программы	Обеспечить финансирование муниципальной программы в полном объеме в очередном финансовом году
4	«Развитие культуры в городском округе Рефтинский» на 2014-2016 годы»	Неполное финансирование	Высокая результативность	Оценка - 4. Приемлемый уровень эффективности муниципальной программы.	Возможен пересмотр муниципальной программы в части высвобождения финансовых ресурсов на следующие периоды либо на другие муниципальные программы	Обеспечить финансирование муниципальной программы в полном объеме в очередном финансовом году
5	«Развитие субъектов малого и среднего предпринимательства в городском округе Рефтинский» на 2012-2016 годы	Неполное финансирование	Высокая результативность	Оценка - 4. Приемлемый уровень эффективности муниципальной программы.	Возможен пересмотр муниципальной программы в части высвобождения финансовых ресурсов на следующие периоды либо на другие муниципальные программы	Обеспечить финансирование муниципальной программы в полном объеме в очередном финансовом году
6	«Развитие системы образования в городском округе Рефтинский на 2014-2016 годы»	Полное финансирование	Средняя результативность (недовыполнение плана)	Оценка - 3. Средний уровень эффективности муниципальной программы.	Возможен пересмотр муниципальной программы в части корректировки целевых показателей (уменьшение плановых значений) или выделения дополнительного финансирования	Внести изменения в муниципальную программу, начиная с очередного финансового года, в том числе изменить объём бюджетных ассигнований на финансовое обеспечение реализации муниципальной программы
7	«Повышение эффективности управления муниципальной собственностью и земельными ресурсами городского округа Рефтинский на 2014 – 2016 годы»	Неполное финансирование	Средняя результативность (перевыполнение плана)	Оценка - 3. Средний уровень эффективности муниципальной программы.	Необходимо пересмотр муниципальной программы в части изменения целевых показателей (увеличение плановых значений), в части	Внести изменения в муниципальную программу, начиная с очередного финансового года, в том числе изменить объём бюджетных ассигнований на

					сокращения финансирования и переноса высвобожденных ресурсов на следующие периоды или на другие муниципальные программы	финансовое обеспечение реализации муниципальной программы
8	«Обеспечения общественной безопасности населения городского округа Рефтинский» на 2014-2016 годы	Неполное финансирование	Низкая результативность (существенное перевыполнение плана)	Оценка - 3. Средний уровень эффективности муниципальной программы.	Необходим пересмотр муниципальной программы в части изменения целевых показателей, сокращения финансирования и переноса высвобожденных ресурсов на следующие периоды или на другие муниципальные программы	Внести изменения в муниципальную программу, начиная с очередного финансового года, в том числе изменить объём бюджетных ассигнований на финансовое обеспечение реализации муниципальной программы
9	«Улучшение экологической обстановки, обеспечение экологической безопасности населения и сохранение природных богатств» на 2014 – 2016 годы»	Полное финансирование	Средняя результативность (недовыполнение плана)	Оценка - 3. Средний уровень эффективности муниципальной программы.	Возможен пересмотр муниципальной программы в части корректировки целевых показателей (уменьшение плановых значений) или выделения дополнительного финансирования	Внести изменения в муниципальную программу, начиная с очередного финансового года, в том числе изменить объём бюджетных ассигнований на финансовое обеспечение реализации муниципальной программы
10	"Обеспечение деятельности по комплектованию, учёту, хранению и использованию архивных документов, находящихся в государственной и муниципальной собственности городского округа Рефтинский на 2014 - 2016 годы "	Увеличенное финансирование	Высокая результативность	Оценка - 3. Средний уровень эффективности муниципальной программы.	Некорректно спланирован объём финансирования. Возможен пересмотр муниципальной программы в части корректировки целевых показателей (снижение плановых значений) или увеличения финансирования на следующий период	Внести изменения в муниципальную программу, начиная с очередного финансового года, в том числе изменить объём бюджетных ассигнований на финансовое обеспечение реализации муниципальной программы
11	«Развитие транспорта, дорожного хозяйства, связи и информационных технологий	Полное финансирование	Низкая результативность (существенное недовыполнение плана)	Оценка - 1. Низкий уровень эффективности муниципальной программы.	Необходима существенная корректировка муниципальной программы в части	Внести изменения в муниципальную программу, начиная с очередного

	городского округа Рефтинский» на 2014-2016 гг.				пересмотра значений целевых показателей, увеличения объёма финансирования, перечня программных мероприятий, системы управления. При ограниченности финансовых ресурсов целесообразно поставить вопрос о досрочном прекращении муниципальной программы	финансового года, в том числе изменить объём бюджетных ассигнований на финансовое обеспечение реализации муниципальной программы
12	«Социальная поддержка и социальное обслуживание населения городского округа Рефтинский» на 2014-2016 годы	Существенное недофинансирование	Низкая результативность (существенное невыполнение плана)	Оценка - 1. Низкий уровень эффективности муниципальной программы.	Необходима существенная корректировка муниципальной программы в части пересмотра значений целевых показателей, увеличения объёма финансирования, перечня программных мероприятий, системы управления. При ограниченности финансовых ресурсов целесообразно поставить вопрос о досрочном прекращении муниципальной программы	Внести изменения в муниципальную программу, начиная с очередного финансового года, в том числе изменить объём бюджетных ассигнований на финансовое обеспечение реализации муниципальной программы
13	"Развитие муниципальной службы в городском округе Рефтинский" на 2014 - 2016 годы "	Муниципальная программа не занесена в программный комплекс «ИСУФ»				Необходимо прекратить реализацию муниципальной программы

11. Уровень жизни и доходы населения

11.1. Доходы населения.

Среднемесячная заработная плата одного работника по полному кругу организаций городского округа за 12 месяцев 2014 года составила 37867,20 рублей, что на 8 % выше уровня аналогичного периода прошлого года.

Просроченная задолженность по выплате заработной платы на крупных и средних предприятиях на территории городского округа Рефтинский по итогам 2014 года отсутствует.

Среднемесячная заработная плата по городскому округу Рефтинский (37867,20 рублей) превышает величину прожиточного минимума по Свердловской области (8370,00 рублей) в 4,5 раза.

Среднемесячная численность и среднемесячная заработная плата работников предприятий, организаций городского округа Рефтинский

Таблица 16.

Наименование видов экономической деятельности организации	Среднесписочная численность работников, человек		Среднемесячная заработная плата работников списочного состава, рублей	
	2014 год	в % к 2013 году	2014 год	в % к 2013 году
ВСЕГО	6505	102	37867,20	108
- сельское хозяйство, охота и лесное хозяйство	х	102	32129,10	106
- рыболовство, рыбоводство	х	89	12233,30	100
- обрабатывающие производства	878	103	38159,00	122
- производство и распределение электроэнергии, газа и воды	2047	103	54190,50	111
- строительство	244	83,60	41046,80	118
- оптовая и розничная торговля; ремонт автотранспортных средств, мотоциклов, бытовых изделий и предметов личной гигиены	161	170	19695,30	99
- гостиницы и рестораны	х	89	19932,70	123
- операции с недвижимым имуществом, аренда и предоставление услуг	201	93	20736,60	107
- государственное управление и обеспечение военной безопасности; социальное страхование	141	105	27659,50	121
- образование	723	100	26835,00	103
- здравоохранение и предоставление социальных услуг	337	97	22584,00	102
- предоставление прочих коммунальных и, социальных и персональных услуг	238	137	22111,4	125

х - данные не публикуются в целях обеспечения конфиденциальности первичных статистических данных, полученных от организаций

11.2. Уровень жизни населения.

В рамках улучшения жилищных условий в 2014 году были проведены следующие мероприятия:

- от Свердловской области принято в муниципальную собственность 9 жилых помещений в вновь построенном доме: 7 квартир для детей-сирот, 2 квартиры для инвалидов боевых действий;
- на основании Генерального плана разработано и утверждено 2 проекта планировки, в 2014 году на карте поселка появилась новая (23-я по счёту) улица Парковая для индивидуального жилищного строительства;
- многодетным семьям предоставлено 2 земельных участка для индивидуального жилищного строительства;
- 12 многодетных семей получили из областного бюджета субсидии на строительство жилья или приобретение жилья на первичном рынке;
- на условиях коммерческого найма, из муниципальной собственности предоставлено 3 жилых помещения: 1- для специалиста здравоохранения; 2- для педагогов;
- 2 жилых помещения проданы нанимателям, проживающим на условиях коммерческого найма более 10 лет;
- из федерального бюджета участнику ликвидации аварии на Чернобыльской АЭС выдан жилищный сертификат на приобретение жилья;
- две молодые семьи получили социальную выплату на погашение основной суммы долга и процентов по ипотечным жилищным кредитам. Три молодые семьи получили свидетельства о праве на социальную выплату на приобретение или строительство жилья (1 семья приобрела жилье в 2014 году, остальные 2 перешли на 2015 год).

В сфере жилищно-коммунальных услуг проведены следующие мероприятия:

- разработаны и утверждены схемы теплоснабжения, водоснабжения и водоотведения;
- начата реконструкция здания бывшей столовой под здание администрации по адресу п. Рефтинский, ул. Гагарина, 10. Данные работы должны быть выполнены к концу 2015 года;
- выполнена корректировка проектно-сметной документации на линейный объект капитального строительства «Противопожарный водопровод и сети водоотведения по улицам Энтузиастов, Родниковая, Дружбы в городском округе Рефтинский», в результате чего получены: положительное заключение государственной экспертизы на проектно-сметную документацию; положительное заключение на достоверность определения сметной стоимости объекта;
- в районе индивидуальной жилищной застройки 47,0 Га выполнено строительство сетей электроснабжения, что позволит в дальнейшем обеспечить электроэнергией порядка 27 участков;
- для обеспечения более надёжного и качественного электроснабжения на территории городского округа Рефтинский произведена: модернизация морально устаревшей линии электропередач (напряжение 0,4кВ) в районе

индивидуальной жилищной м-на Заречный по ул.Дружбы (протяжённостью 800м); замена сетей уличного освещения улицы Гагарина (по кольцевой дороге) от ТП-9 (протяжённость 1900 м);

- произведён капитальный ремонт отопительной системы в здании МБОУ «Центр культуры и искусства» городского округа Рефтинский;

- в МБОУ ДОД «ДЮСШ «Олимп» выполнены мероприятия по монтажу теплового узла с установкой теплосчётчика. Выполнен ремонт оборудования с установкой терморегулятора и теплообменника;

- 38 муниципальных квартир оснащены приборами учёта на ХВС и ГВС.

Для благоустройства территории городского округа Рефтинский проведены мероприятия:

- благоустроены детскими игровыми комплексами 6 придомовых площадок по адресам: ул. Гагарина дома 1, 9; ул. Юбилейная, дом 10; ул. Солнечная, дом 6; ул. Энергостроителей (частный сектор); ул. Дружбы (частный сектор м-н Заречный);

- выполнен ремонт автомобильной дороги общего пользования г. Асбест - Рефтинская ГРЭС общей протяженностью 2850 м, из них участок от автовокзала до ул. Гагарина (Кольцевая) - 1150 м (за счёт средств местного бюджета), участок от ул. Гагарина (Кольцевая) до главного корпуса Рефтинской ГРЭС – 1700 м (за счёт средств спонсоров);

- выполнен ремонт автомобильной дороги с тротуаром по ул. Юбилейная на участке вдоль дома № 8 до здания № 6А – 1510 кв.м.;

- установлено 222 дорожных знака на автомобильных дорогах городского округа Рефтинский;

- два раза за год нанесена осевая и горизонтальная дорожная разметка на автомобильные дороги общего пользования в границах населённого пункта - 2176,68 кв.м.;

- установлен остановочный навес (место выполнения - остановка «Турбинная»);

- установлено ограждение вокруг МБОУ «СОШ № 15»;

- МБОУ «СОШ № 15» и МАОУ «СОШ № 6» получили новые современные спортивные стадионы. Для школьников обновили баскетбольную и волейбольную площадки, создали комплексы с устройством 10 видов силового оборудования и с 15 видами тренажёров для занятий на открытом воздухе. Положили новое покрытие, установили современное игровое оборудование, оградили участки. Все сооружения отвечают требованиям качества, безопасности жизни и здоровья, а также санитарным нормам и государственным стандартам, установленным российским законодательством.

Для улучшения экологической обстановки территории городского округа Рефтинский проведены следующие мероприятия:

1. Администрацией городского округа Рефтинский:

- проведён 2 раза единый экологический месячник;

- приобретено и установлено, в поселке, шесть бункеров объёмом 8 кубов;

- приобретены и установлены, в посёлке, урны в количестве 50 штук;

- обустроены на территории посёлка клумбы с посадкой цветов (на

площади у ЦКиИ) - 1847,0 кв.м;

- проведены мероприятия по охране городских лесов (ликвидация захламлиенности лесов, очищены территории лесных массивов экологическими отрядами, вывезено 16 куб.м. бытовых отходов);

- проведена акарицидная обработка на территории посёлка (на площади 25 га), дератизация (на площади 1,5 га).

- посажены деревья на территории городского округа Рефтинский вдоль пешеходных дорожек, по круговому движению, на аллее (рябина 51 штука, голубые ели 22 штук);

- вырублено 93 угрожающих дерева (старые тополя);

- с 9 несанкционированных свалок вывезено 550 куб.м отходов;

- 2 раза очищена береговая зона Рефтинского водохранилища - площадью 3300 кв.м.;

- организован и проводится мониторинг природной окружающей среды (территории городского округа Рефтинский, контроль качества воды в зоне купания населения, качества атмосферного воздуха, загрязнения почв в жилой застройке).

2. Филиалом «Рефтинская ГРЭС» ОАО «Энел Россия»:

- произведена замена электрофильтров блоков № 4 и 7 на рукавные фильтры;

- проведён комплекс мероприятий для снижения безвозвратных потерь золоотвала № 2;

- осуществлена перекладка золопроводов для намыва пляжей в рамках проекта «Увеличение ёмкости золоотвала № 2 на переходный период эксплуатации СЗШУ»;

- проводится контроль за морфологическими характеристиками водных объектов, состоянием водоохранных зон и за соблюдением нормативов сбросов загрязняющих веществ в водные объекты;

- проведён контроль за состоянием окружающей среды в районе постоянного размещения отходов (золоотвал № 2, котлован промывочных вод);

- проводилось подводно - техническое (водолазное) обследование для определения технического состояния гидротехнических сооружений;

- осуществлены работы по ремонту и расчистке канав отвода поверхностного стока золоотвалов.

3. МУ ОП «Рефтинское» городского округа Рефтинский:

- переработан, в связи с истечением срока действия, проект ПДВ;

- обеспечена охрана территории 1 пояса ЗСО Теплоключевского месторождения подземных вод и ЗСО Малорефтинского водохранилища;

- проводится производственный экологический контроль воды, забираемой из подземного водозабора «Тёплый ключ» и МалоРефтинского водохранилища (по программе контроля качества питьевой воды);

- разрабатывается проектно - сметная документация для строительства новых водоводов на водозаборе Малорефтинского водохранилища с установкой на них рыбозащитных устройств (РЗУ);

- осуществлено зарыбление Малорефтинского водохранилища;

- проведено обследование очистных сооружений канализации МУОП «Рефтинское», анализ качества и количества поступающих сточных вод;

- разработаны мероприятия по улучшению процесса биологической очистки сточных вод на очистных сооружениях канализации МУОП «Рефтинское».

4. ОАО «Птицефабрика «Рефтинская»:

- разработаны мероприятия по сокращению выбросов при НМУ;
- разработан проект нормативов образования отходов и лимитов их размещения;

- обосновано отнесение опасных отходов к классу опасности для ОПС и подготовлены свидетельства и паспорта на опасные отходы;

- проведены лабораторные исследования атмосферного воздуха на границе СЗЗ и в местах размещения отходов.

5. ООО «ПСО «Теплит»:

- произведена утилизация золы - уноса филиала «Рефтинская ГРЭС» ОАО «ЭНЭЛ Россия».

6. МУП «ПТЖКХ» городского округа Рефтинский:

- осуществлен мониторинг за загрязнением окружающей среды в зоне влияния полигона ТБО и ПМ;

- установлено ограждение на полигоне ТБО и ПМ;

- приобретено дезинфицирующее средство для заполнения дезинфицирующего барьера на полигоне ТБО и ПМ.

В сфере развития малого и среднего предпринимательства, при непосредственном участии Фонда поддержки предпринимателей, в городском округе Рефтинский проведены следующие мероприятия:

- утверждено 55 платных услуг для предпринимателей и населения, на сумму 608 тыс. рублей;

- зарегистрировано 12 субъектов малого и среднего предпринимательства (далее – СМСП);

- проведено 116 часов обучающих тренингов, в которых приняло участие 140 человека, из них 90 СМСП;

- предоставлены субсидии на возмещение части затрат 11 СМСП в связи с производством (реализацией) товаров, выполнением работ, оказанием услуг на общую сумму 1001 тыс.рублей;

- предоставлены субсидии (гранты), по итогам защиты бизнес-проектов, 6 победителям-СМСП на общую сумму 655,00 тыс.рублей;

- организовано участие 7 рефтинских предпринимателей в областном конкурсе «Гранты начинающим», гранты получили 7 предпринимателей на общую сумму 2100 тыс. рублей;

- издано 36 номеров информационно-аналитической страницы «Мир бизнеса», общим тиражом 10 800 ед.;

- оказана информационная поддержка предпринимателей – 188 публикаций в местных СМИ;

- оказано 209 бесплатных консультаций СМСП;

- организовано участие в международной выставке «Иннопром» 5 предпринимателей;

- создан сайт в сети Интернет для информирования и развития СМСП – www.reftfond.ru.

- оснащен учебный класс для проведения обучающих тренингов СМСП, приобретена мебель и проектор;

12. Занятость и безработица

С начала 2014 года в органы государственной службы занятости за содействием в трудоустройстве обратилось 446 человек (в 2013 году - 603 человека). Численность безработных граждан, по данным центра занятости, составила 34 человека (за 2013 год – 47 человек).

За 2014 год было трудоустроено 310 человек (за 2013 год – 540 человек). На профессиональное обучение, переподготовку и повышение квалификации из числа безработных было направлено 7 человек (за 2013 год - 15 человек).

Уровень регистрируемой безработицы в численности экономически активного населения на 01.01.2015 года составил 0,36 % (за 2013 год – 0,5%).

Занятость населения и безработица в городском округе Рефтинский за 12 месяцев 2014 года

Таблица 17.

Наименование показателя	Ед. изм-ия	2013 года	2014 года	в % к 2013 году
Кол-во обратившихся в органы гос.службы занятости населения за содействием в трудоустройстве	человек	603	446	74
Численность безработных граждан	человек	47	34	72
Кол-во трудоустроенных граждан	человек	540	310	57
Прошли профессиональное обучение, переподготовку и повышение квалификации из числа безработных	человек	15	7	47
Уровень регистрируемой безработицы в численности экономически активного населения	%	0,5	0,36	72

13. Демографическая ситуация

По официальным данным органов статистики численность населения городского округа Рефтинский на 1 января 2014 года составила 16 150 человек.

За 12 месяцев 2014 года родилось 193 человека (за 2013 год -203 человека), умерло – 187 человек (за 2013 год -182 человека). Естественный прирост населения составил 6 человек (за 2013 год -21 человек).

Демографическая ситуация в городском округе Рефтинский

Таблица 18.

№ п/п	Наименование показателя	2013 год	2014 год	в % к соответствующему периоду прошлого года
1	Численность постоянного населения (на 1 января), человек	16116	16150	100,2

№ п/п	Наименование показателя	2013 год	2014 год	в % к соответствующему периоду прошлого года
2	Миграция, человек	-7	+47	-
	- прибывшие	367	470	128
	- выбывшие	374	423	113
3	Естественное движение населения, человек	+21	+6	-
	- родившиеся	203	193	95
	- умершие	182	187	103