



ГЛАВА ГОРОДСКОГО ОКРУГА РЕФТИНСКИЙ
ПОСТАНОВЛЕНИЕ

05.10.2015 № 724
п. Рефтинский

**Об итогах социально-экономического развития
городского округа Рефтинский за 1 полугодие 2015 года
и задачах до конца 2015 года**

В целях сохранения позитивных тенденций в экономике и социальной сфере, преодоления негативных факторов и создания благоприятных условий для дальнейшего социально-экономического развития городского округа Рефтинский и на основании пункта 2 статьи 30 Устава городского округа Рефтинский

ПОСТАНОВЛЯЮ

1. Принять к сведению информацию об итогах социально - экономического развития городского округа Рефтинский за 1 полугодие 2015 года и задачах до конца 2015 года (приложение № 1).
2. Опубликовать настоящее постановление в информационном вестнике администрации городского округа Рефтинский «Рефтинский вестник».
3. Контроль над исполнением настоящего постановления оставляю за собой.

**Глава городского
округа**

С.Г. Пшеницын

Приложение № 1
к постановлению главы
городского округа Рефтинский
от _____ № ____ «Об итогах
социально-экономического развития
городского округа Рефтинский за 1
полугодие 2015 года и задачах до
конца 2015 года»

Итоги социально-экономического развития
городского округа Рефтинский за 1 полугодие 2015 года

В развитии социально-экономической ситуации городского округа Рефтинский по итогам 1 полугодия 2015 года в целом отмечается положительная динамика.

1. Основные показатели социально-экономического развития

Таблица 1

№ п/п	Наименование показателя	Январь-июнь 2014 года	Январь-июнь 2015 года	в % к соответствующему периоду прошлого года
1	Численность постоянного населения (на 1 января), человек	16150	16229	100,5
2	Миграция, человек	+26	+66	в 2,5 раза больше
	- прибывшие	194	245	126,3
	- выбывшие	168	179	106,5
3	Естественное движение населения, человек	-10	-26	в 2,6 раз больше
	- родившиеся	88	83	94,3
	- умершие	98	109	111,2
4	Число браков, ед.	47	41	87,2
5	Число разводов, ед.	46	25	54,3
6	Общая численность безработных, человек	42	72	171,4
7	Уровень регистрируемой безработицы, %	0,44	0,77	175
8	Среднесписочная численность работников организации, человек	6451	6503	100,8
	- обрабатывающие производства	x	x	x
	- производство и распределение электроэнергии, газа и воды	2279	2337	102,5
	- строительство	x	x	x
	- оптовая и розничная торговля; ремонт	105	107	101,9

№ п/п	Наименование показателя	Январь-июнь 2014 года	Январь-июнь 2015 года	в % к соответствующему периоду прошлого года
	автотранспортных средств, мотоциклов, бытовых изделий и предметов личной гигиены			
	- операции с недвижимым имуществом, аренда и предоставление услуг	x	x	x
	- государственное управление и обеспечение военной безопасности; социальное страхование	x	x	x
	- образование	726	770	106
	- здравоохранение и предоставление социальных услуг	338	320	94,7
	- предоставление прочих коммунальных и, социальных и персональных услуг	137	86	62,8
9	Среднемесячная заработная плата работников организации, руб.	37059	38492	103,9
	- обрабатывающие производства	x	x	
	- производство и распределение электроэнергии, газа и воды	50620	51556	101,8
	- строительство	x	x	
	- оптовая и розничная торговля; ремонт автотранспортных средств, мотоциклов, бытовых изделий и предметов личной гигиены	19613	22103	112,7
	- операции с недвижимым имуществом, аренда и предоставление услуг	x	x	x
	- государственное управление и обеспечение военной безопасности; социальное страхование	x	x	x
	- образование	26438	28432	107,5
	- здравоохранение и предоставление социальных услуг	23092	22421	97,1
	- предоставление прочих коммунальных и, социальных и персональных услуг	18378	22744	123,8
10	Оборот организаций в действующих ценах всего, млн. рублей, в том числе			
	- обрабатывающие производства	x	x	x
	- производство и распределение электроэнергии, газа и воды	13375	12253	91,6
11	Оборот розничной торговли, млн. рублей	795	829	104,3
12	Оборот общественного питания, млн. рублей	52	52	100
13	Инвестиции в основной капитал, млн. рублей	2029	2047,4	100,9

№ п/п	Наименование показателя	Январь-июнь 2014 года	Январь-июнь 2015 года	в % к соответствующему периоду прошлого года
14	Введено в действие жилых домов за счет всех источников финансирования, кв.м. общей площади	1618	1905	117,7
	- индивидуальное строительство	1618	0	х
	- многоквартирный жилой дом (юридическое лицо)	0	1905	х

х - данные не публикуются в целях обеспечения конфиденциальности первичных статистических данных, полученных от организаций

2. Демография предприятий и организаций

По данным Статистического регистра хозяйствующих субъектов по Свердловской области на 1 июля 2015 года на территории городского округа Рефтинский учтено организаций (включая филиалы, представительства и другие обособленные подразделения) и индивидуальных предпринимателей (включая глав крестьянских (фермерских) хозяйств, нотариусов и адвокатов) в общей сумме 515 единиц.

Демография предприятий и организаций

Таблица 2

Наименование показателя	Количество (ед.) 1 полугодие 2014 года	Количество (ед.) 1 полугодие 2015 года	в % к соответствующему периоду прошлого года
Организации (юр.лица)	259	274	105,8
Индивидуальные предприниматели	261	241	92,3
Всего	520	515	99

Распределение субъектов хозяйственной деятельности по формам собственности на 01.07.2015 года

Таблица 3

Наименование формы собственности	Количество (ед.) 1 полугодие 2014 года	Количество (ед.) 1 полугодие 2015 года	в % к соответствующему периоду прошлого года
ВСЕГО	520	515	99
Государственная	8	8	100
Муниципальная	27	27	100
Частная	469	461	98,3
Смешанная российская собственность	2	2	100
Прочие формы собственности	14	17	121,4

3. Производство товаров и услуг на крупных и средних промышленных предприятиях

Оборот организаций, находящихся на территории городского округа Рефтинский, за отчетный период составил 15440,00 млн.рублей, что составило 96 % к соответствующему периоду прошлого года. Значительная часть оборота приходится на производство и распределение электроэнергии, на обрабатывающее производство.

Оборот организаций и отгрузка товаров и услуг
по городскому округу Рефтинский за 1 полугодие 2015 года

Таблица 4

Наименование вида деятельности	Кол-во организаций	Оборот организаций	
		млн.руб.	В % к 1 полугодию 2014 г
А. Сельское хозяйство, охота и лесное хозяйство	1	х ¹	120
В. Рыболовство, рыбоводство	1	х ¹	104
Д. Обрабатывающие производства	2	х ¹	79
Е. Производство и распределение электроэнергии, газа и воды	4	12253	89
Ф. Строительство	1	х ¹	85
Г. Оптовая и розничная торговля, ремонт автотранспортных средств, бытовых изделий и предметов личного пользования	6	285	132
Н. Гостиницы и рестораны	1	х ¹	131
К. Операции с недвижимым имуществом, аренда и предоставление услуг	1	х ¹	40
М. Образование	11	16	117
О. Здравоохранение и предоставление социальных услуг	2	0	97
П. Предоставление прочих коммунальных, социальных и персональных услуг	3	4	91
ВСЕГО	34	15440	96

х¹ - данные не публикуются в целях обеспечения конфиденциальности первичных статистических данных, полученных от организаций

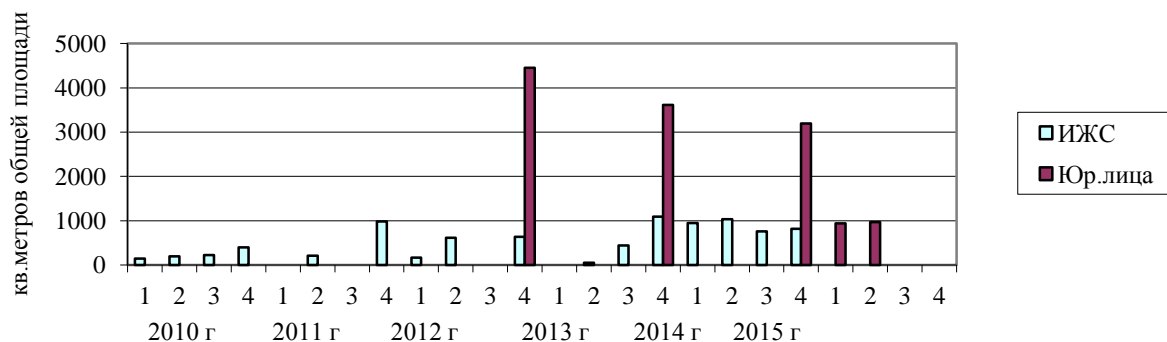
4. Строительство

Объем работ, выполненных собственными силами по виду деятельности «Строительство» крупными и средними организациями за 1 полугодие 2015 года составил 86 % к соответствующему периоду 2014 года.

Объем строительно-монтажных работ, выполненный хозяйственным способом, за 1 полугодие 2015 года составил 38 % к соответствующему периоду 2014 года.

За 1 полугодие 2015 года рост ввода жилья на территории городского округа Рефтинский к соответствующему периоду прошлого года составил 118 %. Ввод жилья был произведен только юридическим лицом. Введен в действие 1 жилой дом общей площадью 1905 кв.м.

Объем жилищного строительства в городском округе Рефтинский по кварталам



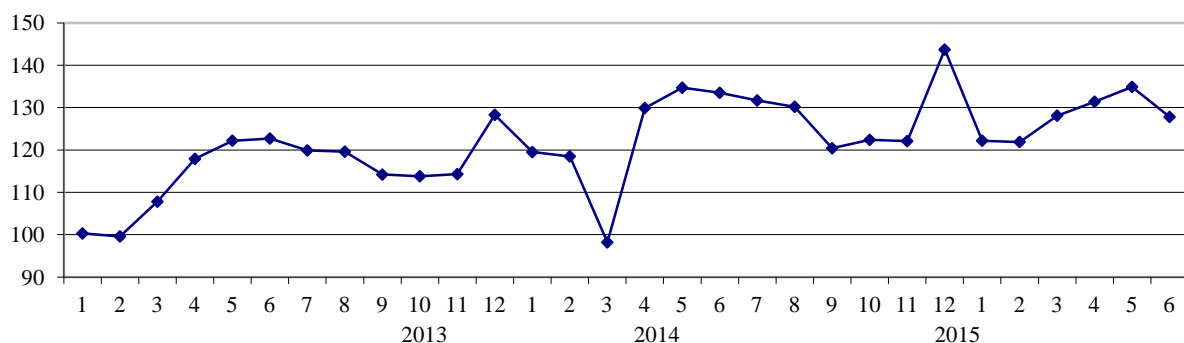
5. Потребительский рынок

За отчётный период оборот розничной торговли составил 829,7 млн. рублей, что на 104,3 % выше аналогичного периода прошлого года.

Оборот розничной торговли за 1 полугодие 2015 года на душу населения составил 51124,50 рублей.

Динамика оборота розничной торговли, в % к среднемесячному значению 2012 года (по данным органов статистики):

Динамика оборота розничной торговли
(в % к среднемесячному значению 2012 года)



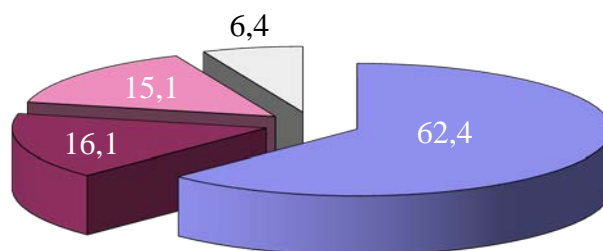
За 1 полугодие 2015 года в городском округе Рефтинский розничные торговые сети формировали в среднем 66,7% оборота розничной торговли торговых организаций (в 1 полугодии 2014 года – 56,5%) или 62,4% общего объема оборота розничной торговли (53,4% в соответствующем периоде прошлого года).

Оборот розничной торговли торговых организаций
и продажа товаров на рынках

Таблица 5

	Июнь 2015 г, млн.руб	Январь-июнь 2015 г.,млн. руб	Январь-июнь 2015 г. в % к январю-июню 2014 г.
Всего	138	829	104,3
в том числе: Оборот торговых организаций и ИП, торгующих вне рынка	129	776	103,3
Розничные рынки и ярмарки	9	53	121,9

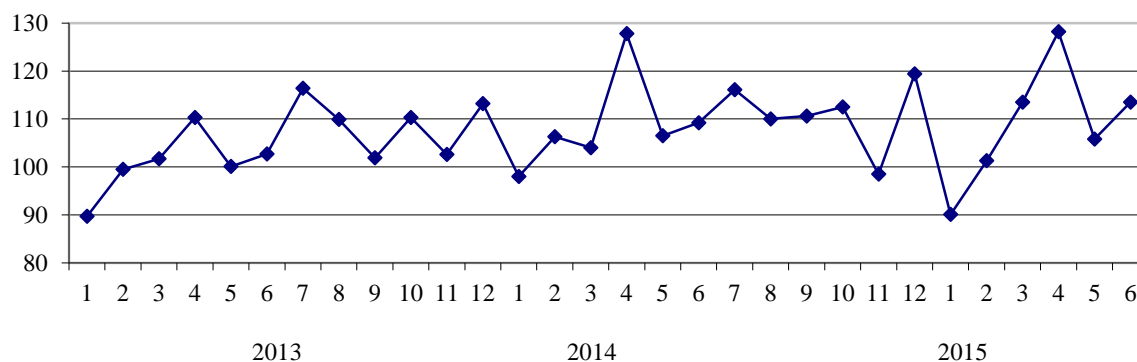
Структура формирования оборота розничной торговли за январь-июнь 2015 года (в процентах к итогу)



- Крупные организации и субъекты среднего предпринимательства
- Малые предприятия (включая микропредприятия)
- Индивидуальные предприниматели торгоющие вне рынка
- Продажа товаров на розничных рынках и ярмарках

Оборот общественного питания по территории городского округа Рефтинский составляет 51,9 млн.рублей, что составляет 100 % к соответствующему периоду 2014 года.

Динамика оборота общественного питания (в % к среднемесячному значению 2012 года)



6. Объем платных услуг населению

Всего за 1 полугодие 2015 года на территории городского округа Рефтинский оказано платных услуг населению на общую сумму 183,1 млн. рублей, что составило 100,8 % к соответствующему периоду прошлого года.

Распределение объема платных услуг населению за 1 полугодие 2015 года

Таблица 6

	Ед. изм-ия	1 квартал 2015 года	2 квартал 2015 года	С начала текущего года
городской округ Рефтинский	млн.рублей	98	85	183

Динамика объема платных услуг населению

Таблица 7

	За 1 полугодие, млн. рублей		Темп роста, %
	2014 год	2015 год	
городской округ Рефтинский	182	183	100,5

7. Инвестиции

За 1 полугодие 2015 года объем инвестиций в основной капитал составил 2047,4 млн. рублей, что составило 100,9 % к соответствующему периоду прошлого года.

Структура инвестиций в основной капитал
по видам экономической деятельности

Таблица 8

Виды экономической деятельности (ОКВЭД)	Объем инвестиций, млн. рублей	Темп роста в % к прошлому году
ВСЕГО	2047,4	100,9
А. Сельское хозяйство, охота и лесное хозяйство	х	153,3
Д. Обрабатывающие производства	х	В 7,6 раза меньше
Е. Производство и распределение электроэнергии, газа и воды	х	107,7
Г. Оптовая и розничная торговля, ремонт автотранспортных средств, бытовых изделий и предметов личного пользования	0,4	129,4
Н. Гостиницы и рестораны	х	В 3,5 раза меньше
К. Операции с недвижимым имуществом, аренда и предоставление услуг	х	72,3
Л. Государственное управление и обеспечение военной безопасности	х	В 11,6 раза больше
М. Образование	4,1	В3 раза больше
Н. Здравоохранение и предоставление социальных услуг	0,9	78,4
О. Предоставление прочих коммунальных, социальных и персональных услуг	0,4	В 1,9 раза меньше

х - данные не публикуются в целях обеспечения конфиденциальности первичных статистических данных, полученных от организаций

Инвестиции в основной капитал по источникам финансирования подразделяются на собственные и привлеченные. За период с начала года значительная часть инвестиций приходится на собственные средства – 99,2 % (2031,7 млн. рублей). Привлеченные средства составляют 0,8 % от общего объема инвестиций в основной капитал (15,7 млн. рублей).

Источники инвестиций в основной капитал
по крупным и средним организациям за 1 полугодие 2015 года

Таблица 9

Инвестиции в основной капитал	в т.ч. за счет средств :				
	собствен ных	привле- ченных	из них:		
			кредиты	бюджетные	из них:

(новые основные средства), тыс.рублей			банков	средства	из федерального бюджета	из бюджетов субъектов РФ	из местного бюджета
2047,4	2031,7	15,7	0,0	13,7	2,8	0,9	10,0

Значительный объем инвестиций городского округа Рефтинский приходится на машины и оборудование. Инвестиций в жилища нет.

8. Исполнение бюджета

Бюджет городского округа Рефтинский утверждён решением Думы городского округа Рефтинский 5 созыва от 23 декабря 2014 года № 203 «Об утверждении бюджета городского округа Рефтинский на 2015 год и плановый период 2016 и 2017 годов».

Плановые назначения по доходам на начало 2015 года составили 508 371,9 тыс. рублей. Плановые назначения по расходам бюджета на начало года приняты в сумме 524 371,30 тыс. руб.

Бюджет городского округа Рефтинский принят с дефицитом 15 999,40 тыс. руб.

В результате восьми изменений бюджета за 1 полугодие 2015 года:

1) доходная часть бюджета городского округа Рефтинский увеличилась на 38 220,20 рублей, в том числе за счет:

- налоговых и неналоговых доходы на 29 325,60 тыс. руб.;
- безвозмездных поступлений на 8 894,60 тыс. руб.

2) расходная часть бюджета городского округа Рефтинский увеличилась на 40 768,10 тыс. руб.;

3) дефицит бюджета увеличился на 2 547,90 тыс. руб.

Исполнение по доходам на 01.07.2015 года составило 261 973,70 тыс. рублей, в том числе:

1) налоговые и неналоговые доходы – 116 253,80 тыс. рублей;

2) безвозмездные поступления – 145 719,90 тыс. рублей, в том числе:

- 146 967,10 тыс. рублей - безвозмездные поступления от других уровней бюджета;
- 202,00 тыс. рублей - прочие безвозмездные поступления;
- (-)1449,20 тыс. рублей - возврат остатков субсидий, субвенций и иных межбюджетных трансфертов, имеющих целевое назначение, прошлых лет из бюджетов городских округов.

Доходная часть бюджета исполнена на 47,9% от уточнённых годовых плановых назначений.

Доходная часть бюджета городского округа Рефтинский по собственным налоговым и неналоговым доходам за 1 полугодие 2015 года исполнена в сумме 116 253 тыс. рублей или на 46 % к бюджетным назначениям, утверждённым решением Думы городского округа Рефтинский.

Доходы за 1 полугодие 2015 года в сравнении с 1 полугодием 2014 года увеличились на 12 512 тыс. рублей.

Основными доходными источниками в отчётный период стали:

1) Налог на доходы физических лиц в сумме 65 943 тыс. рублей. Это 57% от общей суммы доходов за 1 полугодие 2015 года и 48 % от годовых плановых назначений по данному налогу. Данного налога поступило на 8 673,0 тыс. рублей больше, чем за 1 полугодие 2014 года, это объясняется увеличением норматива в 2015 году – 33%, по сравнению с 2014 годом -31%.

2) Акцизы по подакцизным товарам в сумме 823,0 тыс. рублей, что составляет 45% от годовых назначений по данному налогу и 0,7% от общей суммы доходов за 1 полугодие 2015 года. Поступления по данному налогу увеличились на 176,0 тыс. рублей по сравнению с поступлениями за 1 полугодие 2014 года.

3) Платежи за негативное воздействие на окружающую среду в сумме 27 170,0 тыс. рублей, что составляет 23,4 % от общей суммы доходов за 1 полугодие 2015 года, 53 % от годовых назначений по данному виду дохода.

4) Налоги на совокупный доход в сумме 3 313,0 тыс. рублей, 57% от годовых назначений по этому налогу, 2,9 % от общей суммы доходов за 1 полугодие 2015 года. За 1 полугодие 2015 года, данного налога поступило на 566,0 тыс. рублей больше, чем за аналогичный период 2014 года.

5) Земельный налог в сумме 2 225,0 тыс. рублей, 99 % от годовых назначений по данному налогу, 1,9 % от общей суммы доходов за 1 полугодие 2015 года. За анализируемый период 2015 года данного налога поступило на 1108,0 тыс. рублей больше, чем за 1 полугодие 2014 года. Недоимка по данному налогу на 01.07.2015 года увеличилась на 148,0 тыс. рублей по сравнению с недоимкой на 01.01.2015года.

6) Налог на имущество физических лиц в сумме 377,0 тыс. рублей или 10,0 % от годовых назначений по данному налогу. За 1 полугодие 2015 года данного налога поступило на 137,0 тыс. рублей меньше, чем за 1 полугодие 2014 года. Срок уплаты по налогу на имущество физических лиц 01 октября. Недоимка по данному налогу на 01.07.2015 года увеличилась на 330,0 тыс. рублей по сравнению с недоимкой на 01.01.2015 года.

7) Доходы от использования имущества, находящегося в государственной и муниципальной собственности получены в сумме 5 327,0 тыс. рублей. Это 40,0 % от годовых плановых назначений по данным доходам и 4,6% от общей суммы доходов за 1 полугодие 2015 года. По данному источнику поступило доходов на 168,0 тыс. рублей больше, чем за 1 полугодие 2014 года.

8) Доходы от оказания платных услуг в сумме 716,0 тыс. рублей, которая состоит из платных услуг в сумме 193,0 тыс. рублей и прочих доходов от компенсации затрат бюджетов городских округов в сумме 523,0 тыс. рублей. Данные доходы составляют 33% от годовых плановых назначений по данным доходам и 0,6% от общей суммы доходов за 1 полугодие 2015 года. Сумма доходов от платных услуг за 1 полугодие 2015 года уменьшилась по сравнению с 1 полугодием 2014 года на 538,0 тыс. рублей.

9) Доходы от продажи материальных и нематериальных активов в сумме 6 441,0 тыс. рублей или 24 % от годовых плановых назначений, 5,5 % от

общей суммы доходов за 1 полугодие 2015 года. Доходы бюджета от продажи материальных и нематериальных активов уменьшились на 1 081,0 тыс. рублей в сравнении с 1 полугодием 2014 года. Продажи осуществляются согласно Федеральному закону от 22.07.2008 года № 159-ФЗ (ред. от 02.07.2010 года) «Об особенностях отчуждения недвижимого имущества, находящегося в государственной собственности субъектов РФ или в муниципальной собственности и арендуемого субъектами малого и среднего предпринимательства, и о внесении изменений в отдельные законодательные акты РФ».

10) Штрафы, санкции, возмещение ущерба в сумме 3 897,0 тыс. рублей или 56 % от годовых плановых назначений, 3,4 % от общей суммы доходов за 1 полугодие 2015 года. Доходы увеличились на 3 846,0 тыс. рублей в сравнении с 1 полугодием 2014 года. Оплата задолженности по исковому заявлению ООО «Строительная компания Гранд-Строй».

Кассовое исполнение бюджета по расходам на 01.07.2015 года составило 254 648,50 тыс. руб. или 45,1 % от уточнённых годовых плановых назначений, принятых решением Думы городского округа Рефтинский.

9. Финансы

За 1 полугодие 2015 года финансовый результат деятельности крупных и средних организаций городского округа Рефтинский (прибыль за минусом полученных убытков) составил (+) 40,00 млн. рублей.

По итогам первого полугодия кредиторская задолженность составила 1106,00 млн. рублей, просроченной нет.

Дебиторская задолженность составила 368,00 млн. рублей, в том числе просроченная 131,00 млн. рублей.

10. Реализация муниципальных целевых программ

На реализацию муниципальных программ в 2015 году запланировано финансирование в размере 556 495 340,76 рублей. По итогам первого полугодия 2015 года финансирование муниципальных программ составило 248 834 397,34 рублей (44,7 % от плановых годовых значений).

Отчёт об исполнении объёма финансирования муниципальных целевых программ за 1 полугодие 2015 года

Таблица 10

№ п/п	Наименование	План на 2015 год	Кассовое исполнение на 01.07.2015 г.	% исполнения
1	Муниципальная программа «Развитие системы образования в городском округе Рефтинский до 2020 года»	279 292 391,50	132 861 690,37	47,57
1.1	Подпрограмма «Развитие системы дошкольного образования в городском округе Рефтинский»	99 198 217,00	45 447 744,50	45,82

1.2	Подпрограмма «Развитие системы общего образования в городском округе Рефтинский»	124 773 871,00	58 344 063,87	46,76
1.3	Подпрограмма «Развитие системы дополнительного образования, отдыха и оздоровления детей в городском округе Рефтинский»	50 142 433,50	26 497 788,00	52,85
1.4	Подпрограмма «Патриотическое воспитание граждан и формирование основ безопасности жизнедеятельности обучающихся в городском округе Рефтинский»	150 400,00	0,00	0,00
1.5	Подпрограмма «Укрепление и развитие материально-технической базы образовательных организаций городского округа Рефтинский»	4 670 270,00	2 393 970,00	51,26
1.6	Подпрограмма «Обеспечение реализации муниципальной программы городского округа Рефтинский «Развитие системы образования в городском округе Рефтинский до 2020 года»	357 200,00	178 124,00	49,87
2	Муниципальная Программа «Развитие жилищно-коммунального хозяйства и повышение энергетической эффективности в городском округе Рефтинский» до 2020 года	75 030 930,74	23 390 681,21	31,17
2.1	Подпрограмма «Развитие и модернизация систем коммунальной инфраструктуры теплоснабжения, водоснабжения и водоотведения, а также объектов используемых для утилизации отходов»	47 494 800,00	8 288 842,54	17,45
2.2	Подпрограмма «Повышение качества условий проживания населения городского округа Рефтинский»	739 968,00	413 451,00	55,87
2.3	Подпрограмма «Энергосбережение и повышение энергетической эффективности городского округа Рефтинский»	562 031,48	330 031,48	58,72
2.4	Подпрограмма «Содержание, восстановление и развитие объектов внешнего благоустройства городского округа Рефтинский»	18 781 425,26	10 884 356,19	57,95
2.5	Подпрограмма «Обеспечение реализации муниципальной программы «Развитие жилищно-коммунального хозяйства и повышение энергетической эффективности в городском округе Рефтинский»	7 452 706,00	3 474 000,00	46,61
3	Муниципальная Программа «Обеспечение развития деятельности в сфере физической культуры и спорта, формирование здорового образа жизни в городском округе» до 2020 года	19 106 201,00	7 881 984,66	41,25
3.1	Подпрограмма «Обеспечение развития деятельности в сфере физической культуры и спорта, формирования здорового образа жизни в городском округе Рефтинский» на 2014-2020 годы (в части финансирования общепоселковых мероприятий в сфере физической культуры и спорта)	19 028 651,00	7 881 984,66	41,42
3.2	Подпрограмма «Молодежь городского округа Рефтинский»	77 550,00	0,00	0,00
4	Муниципальная Программа «Развитие транспорта, дорожного хозяйства, связи и информационных технологий городского округа Рефтинский» до 2020 года	12 175 178,21	4 062 538,28	33,37
4.1	Подпрограмма «Повышение безопасности дорожного движения на территории городского округа Рефтинский» до 2020 года	12 175 178,21	4 062 538,28	33,37

5	Муниципальная программа «Повышение эффективности управления муниципальной собственностью и земельными ресурсами городского округа Рефтинский» до 2020 года	3 419 940,33	1 533 662,77	44,84
6	Муниципальная программа «Развитие жилищного комплекса в городском округе Рефтинский» до 2020 года	3 177 430,00	1 907 953,50	60,05
6.1	Подпрограмма «Подготовка градостроительной документации на территории городского округа Рефтинский»	364 250,00	138 673,50	38,07
6.2	Подпрограмма «Обеспечение жильём молодых семей на территории городского округа Рефтинский»	2 812 980,00	1 769 280,00	62,90
6.3	Подпрограмма «Обеспечение жильем отдельных категорий граждан на территории городского округа Рефтинский»	200,00	0,00	0,00
7	Муниципальная программа «Обеспечение общественной безопасности населения городского округа Рефтинский» до 2020 года	3 456 960,00	1 793 385,22	51,88
7.1	Подпрограмма «Защита населения и территории городского округа Рефтинский от пожаров, аварий, катастроф, стихийных бедствий и совершенствования гражданской обороны» до 2020 года	1 212 898,00	917 069,00	75,61
7.2	Подпрограмма «Профилактика правонарушений и экстремизма в городском округе Рефтинский» до 2020 года	0,00	0,00	0,00
7.3	Подпрограмма «Обеспечение реализации мероприятий по муниципальной программе «Обеспечение общественной безопасности населения городского округа Рефтинский» до 2020 года	2 244 062,00	876 316,22	39,05
8	Муниципальная программа «Развитие культуры в городском округе Рефтинский» до 2020 года	49 712 457,45	24 613 483,20	49,51
8.1	Подпрограмма «Развитие муниципального автономного образовательного учреждения дополнительного образования детей «Рефтинская детская школа искусств» в городском округе Рефтинский до 2020 года	21 852 509,00	12 582 090,00	57,58
8.2	Подпрограмма "Развитие культуры в городском округе Рефтинский" (в т.ч. в части финансирования учреждения)	17 816 645,00	7 946 709,60	44,60
8.3	Подпрограмма «Развитие библиотечно-информационной деятельности в городском округе Рефтинский» до 2020 года	8 144 368,00	3 326 883,60	40,85
8.4	Подпрограмма «Укрепление и развитие материально-технической базы учреждений культуры городского округа Рефтинский» до 2020 года	312 862,78	0,00	0,00
8.5	Подпрограмма «Обеспечение общепоселковых мероприятий в городском округе Рефтинский» до 2020 года	1 586 072,67	757 800,00	47,78
9	Муниципальная программа «Развитие субъектов малого и среднего предпринимательства в городском округе Рефтинский» до 2017 года	2 602 800,00	649 999,00	24,97
10	Муниципальная программа «Социальная поддержка и социальное обслуживание населения городского округа Рефтинский» до 2020 года	2 254 209,00	1 027 353,43	45,57

11	Муниципальная программа «Улучшение экологической обстановки, обеспечение экологической безопасности населения и сохранение природных богатств» до 2020 года	2 997 690,00	1 793 011,27	59,81
12	Муниципальная программа «Обеспечение деятельности по комплектованию, учёту, хранению и использованию архивных документов, находящихся в государственной и муниципальной собственности городского округа Рефтинский» до 2020 года	1 194 487,00	619 208,95	51,84
13	Муниципальная программа «Управление финансами муниципального образования городской округ Рефтинский» на 2015-2017 годы	102 074 665,53	46 699 445,48	45,75
13.1	Подпрограмма обеспечение реализации муниципальной программы «Управление финансами муниципального образования городской округ Рефтинский на 2015-2017 годы (в части финансирования расходов администрации городского округа Рефтинский)»	81 629 946,33	36 789 024,27	45,07
13.2	Подпрограмма обеспечение реализации муниципальной программы «Управление финансами муниципального образования городской округ Рефтинский на 2015-2017 годы (в части финансирования расходов (финансового отдела администрации городского округа Рефтинский)»	4 810 667,00	2 460 796,52	51,15
13.3	Подпрограмма обеспечение реализации муниципальной программы «Управление финансами муниципального образования городской округ Рефтинский на 2015-2017 годы (в части финансирования расходов МКУ «Централизованная бухгалтерия городского округа Рефтинский)»	15 634 052,20	7 449 624,69	47,65
ВСЕГО РАСХОДОВ		556 495 340,76	248 834 397,34	44,71

11. Уровень жизни и доходы населения

Среднемесячная заработная плата одного работника по полному кругу организаций городского округа за 1 полугодие 2015 года составила 38492,00 рублей, что на 103,9 % выше уровня аналогичного периода прошлого года.

Просроченная задолженность по выплате заработной платы на крупных и средних предприятиях на территории городского округа Рефтинский по итогам 1 полугодия 2015 года отсутствует.

Среднемесячная заработная плата по городскому округу Рефтинский (38492,00 рублей) превышает величину прожиточного минимума (8066,00 рублей) в 4,8 раза.

Среднемесячная численность и среднемесячная заработная плата работников предприятий, организаций городского округа Рефтинский

Таблица 11

Наименование видов экономической деятельности организации	Количество организаций	Среднесписочная численность работников, человек	Среднемесячная заработная плата работников списочного состава, рублей

		1 полугодие 2015 года	в % к 1 полугодью 2014 года	1 полугодие 2015 года	в % к 1 полугодью 2014 года
Всего	41	6503	100,8	38492	103,9
Сельское хозяйство, охота и лесное хозяйство	1	...	99,8	...	108,7
Рыболовство, рыбоводство	1	...	86,7	...	101,0
Обрабатывающие производства	2	...	96,5	...	94,5
из них:					
Производство прочих неметаллических минеральных продуктов	1	...	99,0	...	93,4
Производство электрооборудования, электронного и оптического оборуд,	1	...	86,5	...	86,8
Производство и распределение электроэнергии, газа и воды	4	2337	102,5	51556	101,9
Строительство	2	...	115,4	...	84,5
Оптовая и розничная торговля; ремонт автотранспортных средств, бытовых изделий и предметов личного пользования	7	107	101,9	22103	112,7
Гостиницы и рестораны	1	...	104,5	...	117,7
Транспорт и связь	1	...	133,3	...	163,2
Операции с недвижимым имуществом, аренда и предоставление услуг	2	...	100,0	...	106,0
Государственное управление и обеспечение военной безопасности; обязательное социальное страхование	2	...	100,0	...	101,3
Образование	12	770	99,7	28432	109,9
Здравоохранение и предоставление социальных услуг	3	320	94,7	22421	97,1
Предоставление прочих коммунальных, социальных и персональных услуг	3	86	94,5	22744	119,5
из них:					
Деятельность по организации отдыха и развлечений, культуры и спорта	2	...	92,1	...	120,6

... - данные не публикуются в целях обеспечения конфиденциальности первичных статистических данных, полученных от организаций

12. Занятость и безработица

С начала 2015 года в органы государственной службы занятости за содействием в трудоустройстве обратилось 250 человек (в 1 полугодии 2014 года - 183 человека). Численность безработных граждан, по данным центра занятости, за первое полугодие составила 72 человека (в 1 полугодии 2014 года - 42 человека).

За 1 полугодие 2015 года было трудоустроено 143 человека (в 1

полугодии 2014 года - 126 человек). На профессиональное обучение, переподготовку и повышение квалификации из числа безработных было направлено 7 человек (в 1 полугодии 2014 года - 2 человека).

Уровень регистрируемой безработицы в численности экономически активного населения на 01.07.2015 года составил 0,77 % (в 1 полугодии 2014 года-0,44%).

13. Демографическая ситуация

По официальным данным органов статистики численность населения городского округа Рефтинский на 1 января 2015 года составила 16 229 человек.

За 1 полугодие 2015 года родилось 83 человека (в 1 полугодии 2014 года- 88 человек), умерло – 109 человек (в 1 полугодии 2014 года - 98 человек). Естественная убыль составила 26 человек (в 1 полугодии 2014 года - 10 человек).

Демографическая ситуация в городском округе Рефтинский

Таблица 12

№ п/п	Наименование показателя	1 полугодие 2014 года	1 полугодие 2015 года	в % к 2014 году
1	Численность постоянного населения (на 1 января), человек	16150	16229	100,5
2	Родившихся, человек	88	83	94,3
3	Умерших, человек	98	109	111,2
4	Естественный прирост (+), убыль (-)	-10	-26	260
5	Миграционная убыль (-), прибыль (+)	+26	+66	253,8
	- прибывшие, человек	194	245	123,6
	- выбывшие, человек	168	179	106,5

Основные показатели социально-экономического развития городского округа Рефтинский до конца 2015 года

Таблица 13

№ п/п	Наименование показателя	1 полугодие 2015 года (факт)	Январь-декабрь 2015 года (план)
1.	Оборот организаций в действующих ценах всего, млн. рублей	15440,0	33927,0
1.1.	- обрабатывающие производства	х	365,0
1.2.	- производство и распределение электроэнергии, газа и воды	12253,0	27451,0
2.	Оборот розничной торговли, млн. рублей	829,0	1761,0

3.	Оборот общественного питания, млн. рублей	52,0	109,0
4.	Инвестиции в основной капитал, млн. рублей	2047,4	6109,0
5.	Общая численность безработных, человек	72	30
6.	Уровень регистрируемой безработицы, %	0,77	0,3
7.	Среднемесячная заработная плата работников по крупным и средним предприятиям, рублей	38492,0	39761,0
8.	Введено в действие жилых домов за счет всех источников финансирования, кв.м. общей площади	1905	5050
9.	Объем доходов бюджета, тыс. рублей	261,97	546,59
10.	Объем расходов бюджета, тыс. рублей	254,65	565,14