



ГЛАВА ГОРОДСКОГО ОКРУГА РЕФТИНСКИЙ
ПОСТАНОВЛЕНИЕ

14.04.2016 № 279
п. Рефтинский

**Об итогах социально-экономического развития
городского округа Рефтинский за 2015 год**

В целях сохранения позитивных тенденций в экономике и социальной сфере, преодоления негативных факторов и создания благоприятных условий для дальнейшего социально-экономического развития городского округа Рефтинский и на основании пункта 2 статьи 30 Устава городского округа Рефтинский

ПОСТАНОВЛЯЮ

1. Утвердить итоги социально - экономического развития городского округа Рефтинский за 2015 год (приложение № 1).
2. Опубликовать настоящее постановление в информационном вестнике администрации городского округа Рефтинский «Рефтинский вестник».
3. Контроль над исполнением настоящего постановления оставляю за собой.

**Глава городского
округа**

И.А. Максимова

Приложение № 1
УТВЕРЖДЕНЫ
 постановлением главы
 городского округа Рефтинский
 от 14.04.2016 № 279 «Об итогах
 социально-экономического развития
 городского округа Рефтинский за
 2015 год»

Итоги социально-экономического развития
городского округа Рефтинский за 2015 год

На основании данных отдела сводных статистических работ г.Асбест, в развитии социально-экономической ситуации городского округа Рефтинский, по итогам 2015 года, в целом отмечается положительная динамика.

1. Основные показатели социально-экономического развития

Таблица 1

№ п/п	Наименование показателя	2014 год	2015 год	в % к соответствующему периоду прошлого года
1	Численность постоянного населения (на 1 января), человек	16150	16205	100,3
2	Миграция, человек	+47	+48	
	- прибывшие	470	507	107,9
	- выбывшие	423	459	108,5
3	Естественное движение населения, человек	+14	-51	
	- родившиеся	205	146	71,2
	- умершие	191	197	103,1
4	Число браков, ед.	77	86	111,7
5	Число разводов, ед.	64	59	92,2
6	Общая численность безработных, человек	34	70	205,9
7	Уровень регистрируемой безработицы, %	0,36	0,74	205,6
8	Среднесписочная численность работников организации, человек	6505	6526	99,8
9	Среднемесячная заработная плата работников организации, руб.	37867,20	38454,40	101,6
10	Оборот организаций в действующих ценах всего, млн. рублей, в том числе	32311	32985	102,1
11	Оборот розничной торговли, млн. рублей	1629,40	1653,0	101,5
12	Оборот общественного питания, млн. рублей	105	111,5	106,2

№ п/п	Наименование показателя	2014 год	2015 год	в % к соответствующему периоду прошлого года
13	Инвестиции в основной капитал, млн. рублей	6370,10	5619,4	88,2
14	Введено в действие жилых домов за счет всех источников финансирования, кв.м. общей площади	4618	2058	44,56
	- индивидуальное строительство	3194	153	4,8
	- многоквартирный жилой дом (юридическое лицо)	1424	1905	133,8

2. Демография предприятий и организаций

По данным Статистического регистра хозяйствующих субъектов по Свердловской области за 2015 год на территории городского округа Рефтинский учтено организаций (включая филиалы, представительства и другие обособленные подразделения) и индивидуальных предпринимателей (включая глав крестьянских (фермерских) хозяйств, нотариусов и адвокатов) в общей сумме 526 единиц.

Демография предприятий и организаций

Таблица 2

Наименование показателя	Количество (ед.) 2014 год	Количество (ед.) 2015 год	в % к соответствующему периоду прошлого года
Организации (юр.лица)	265	275	103,8
Индивидуальные предприниматели	257	251	97,7
Всего	522	526	100,8

Распределение субъектов хозяйственной деятельности по формам собственности

Таблица 3

Наименование формы собственности	Количество (ед.) 2014 год	Количество (ед.) 2015 год	в % к соответствующему периоду прошлого года
ВСЕГО	522	526	100,8
Государственная	8	6	75
Муниципальная	27	27	100
Частная	470	474	100,9
Смешанная российская собственность	2	2	100
Прочие формы собственности	15	17	113,3

3. Производство товаров и услуг

на крупных и средних промышленных предприятиях

Оборот организаций, находящихся на территории городского округа Рефтинский, за отчётный период составил 32985,00 млн.рублей, что составило 102,1 % к соответствующему периоду прошлого года. Значительная часть оборота приходится на производство и распределение электроэнергии, газа и воды.

Оборот организаций и отгрузка товаров и услуг по городскому округу Рефтинский за 2015 год

Таблица 4

Наименование вида деятельности	Кол-во организаций	Оборот организаций	
		млн.руб.	В % к 2014 г.
А. Сельское хозяйство, охота и лесное хозяйство	1	x ¹	115,4
В. Рыболовство, рыбоводство	1	x ¹	110,5
Д. Обрабатывающие производства	2	x ¹	74,5
Е. Производство и распределение электроэнергии, газа и воды	4	26204	97,2
Ф. Строительство	1	x ¹	48,3
Г. Оптовая и розничная торговля, ремонт автотранспортных средств, бытовых изделий и предметов личного пользования	6	526	109,2
Н. Гостиницы и рестораны	1	x ¹	121,4
К. Операции с недвижимым имуществом, аренда и предоставление услуг	2	x ¹	9063,6
М. Образование	11	30	115,3
Н. Здравоохранение и предоставление социальных услуг	3	10	100
О. Предоставление прочих коммунальных, социальных и персональных услуг	3	6	117,1
ВСЕГО	36	32985	102,1

x¹ - данные не публикуются в целях обеспечения конфиденциальности первичных статистических данных, полученных от организаций

4. Строительство

Объем работ, выполненных собственными силами по виду деятельности «Строительство» крупными и средними организациями за 2015 год составил 48% к соответствующему периоду 2014 года.

Объем строительно-монтажных работ, выполненный хозяйственным способом, за 2015 год составил 73 % к соответствующему периоду 2014 года.

За 2015 год ввод жилья на территории городского округа Рефтинский, к соответствующему периоду прошлого года, снизился в 2,2 раза. Ввод жилья был произведён как индивидуальными застройщиками, так и юридическими лицами. Введены в эксплуатацию 2 жилых дома:

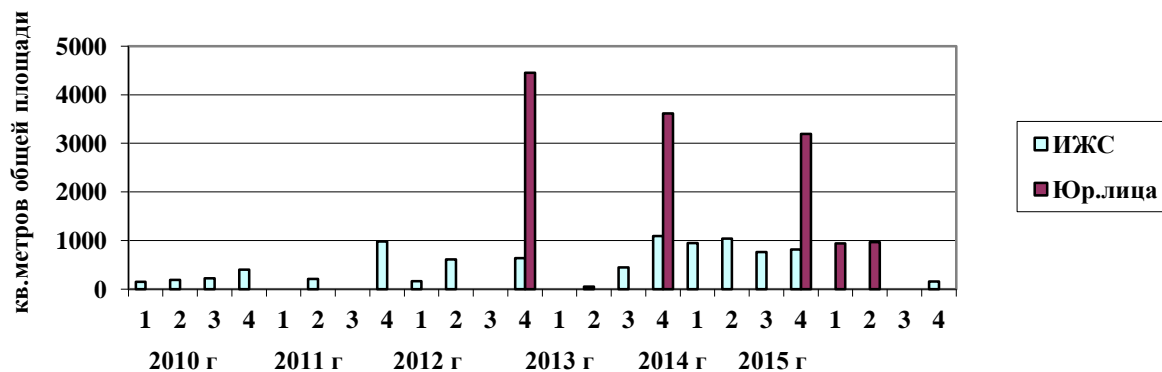
- ул. Солнечная, № 7, трехэтажный жилой дом, застройщик ИП Коротовских М.Ю.

- ул. Лесная, № 21, жилой дом малоэтажной застройки, застройщик

Гицевич С.С.

Завершается строительство трехэтажного жилого дома по ул. Лесная, № 25, застройщик ООО «ИнтерСтройМеталл».

Объем жилищного строительства в городском округе Рефтинский по кварталам



На участке индивидуальной жилищной застройки 47 га проведены работы по отсыпке технологической дороги.

Проведён ремонт автомобильной дороги на участке от автовокзала до ул.Гагарина.

В муниципальных учреждениях проведены: текущий ремонт помещения раздевалок и душевых комнат в здании МБОУ ДОД ДЮСШ «Олимп»; ремонт кровли и монтаж элеваторного узла МБУК «Библиотечная система».

В честь 70-летия со дня победы в Великой Отечественной войне 1941-1945 годов реконструирован обелиск Победы. Памятная стела дополнена плитами с именами рефтинцев, ветеранов Великой Отечественной войны 1941-1945 годов.

В 2015 году продолжается строительство спортивного ядра с дорожками длиной 400 метров и секторами, строительство здания администрации.

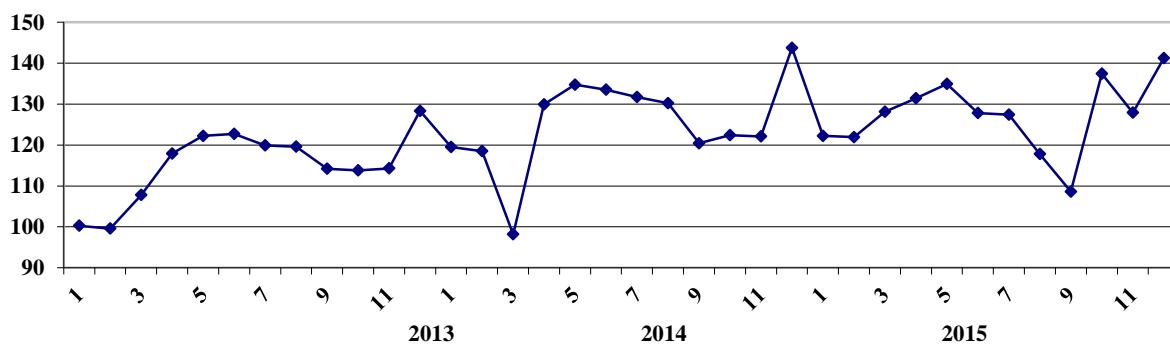
5. Потребительский рынок

За отчётный период оборот розничной торговли составил 1653,0 млн. рублей, что составило 101,5 % к соответствующему периоду прошлого года.

Оборот розничной торговли за 2015 год на душу населения составил 102181,00 рублей.

Динамика оборота розничной торговли, в % к среднемесячному значению 2012 года (по данным органов статистики):

Динамика оборота розничной торговли
(в % к среднемесячному значению 2012 года)



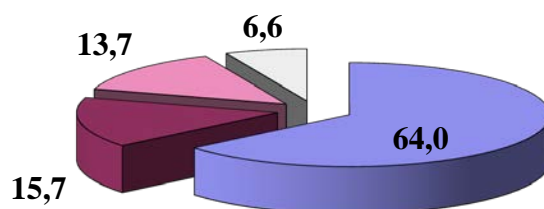
За 2015 год в городском округе Рефтинский розничные торговые сети формировали в среднем 68,5% оборота розничной торговли торгующих организаций (за 2014 год – 60%) или 64% общего объема оборота розничной торговли (56,5% в соответствующем периоде прошлого года).

Оборот розничной торговли торгующих организаций и продажа товаров на рынках

Таблица 5

	Декабрь 2015 г., млн. руб	Январь-декабрь 2015 г., млн. руб	Декабрь 2015 г, в % к		Январь-декабрь 2015 г в % к январю-декабрю 2014 г.	Справочно: январь-декабрь 2014 г в % к январю-декабрю 2013 г.
			декабрю 2014 г.	ноябрю 2015 г		
Всего	153	1653	98,2	110,3	101,4	109,0
в том числе: Оборот торгующих организаций и ИП, торгующих вне рынка	142	1544	97,7	109,6	100,6	109,6
Розничные рынки и ярмарки	11	109	105,5	121,5	114,9	99,3

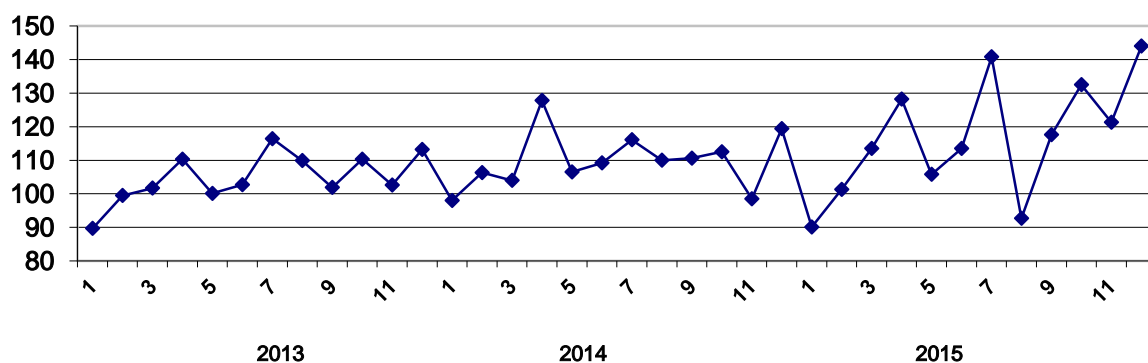
Структура формирования оборота розничной торговли за январь-декабрь 2015 года (в процентах к итогу)



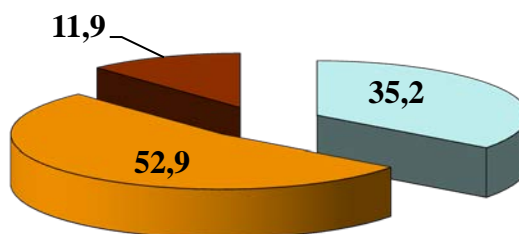
- Крупные организации и субъекты среднего предпринимательства
- Малые предприятия (включая микропредприятия)
- Индивидуальные предприниматели трогующие вне рынка
- Продажа товаров на розничных рынках и ярмарках

Оборот общественного питания по территории городского округа Рефтинский составляет 111,5 млн.рублей, что составляет 106,2 % к соответствующему периоду 2014 года.

**Динамика оборота общественного питания
(в % к среднемесячному значению 2012 года)**



**Структура формирования оборота общественного питания
за январь-декабрь 2015 года (в % к итогу)**



- Крупные организации и субъекты среднего предпринимательства
- Малые предприятия (включая микропредприятия)
- Индивидуальные предприниматели

6. Объем платных услуг населению

Всего за 2015 год на территории городского округа Рефтинский оказано платных услуг населению на общую сумму 371 млн. рублей, что составило 105% к соответствующему периоду прошлого года.

Распределение объёма платных услуг населению за 2015 год

Таблица 6

	Ед.измерения	1 квартал 2015 г	2 квартал 2015 г	3 квартал 2015 г	4 квартал 2015 г
городской округ Рефтинский	млн.рублей	97,7	85,4	85,4	102,5

Динамика объема платных услуг населению

Таблица 7

	За год, млн. рублей		Темп роста, %
	2014 год	2015 год	
городской округ Рефтинский	354	371	105

7. Инвестиции

За 2015 год объём инвестиций в основной капитал составил 5619,4 млн. рублей, что составило 88,2 % к соответствующему периоду прошлого года.

Структура инвестиций в основной капитал по видам экономической деятельности

Таблица 8

Виды экономической деятельности (ОКВЭД)	Объём инвестиций, млн. рублей	Темп роста в % к прошлому году
ВСЕГО	5619,4	88,2
A. Сельское хозяйство, охота и лесное хозяйство	х	62
D. Обрабатывающие производства	56,5	в 4 раза меньше
E. Производство и распределение электроэнергии, газа и воды	5384,5	90,4
G. Оптовая и розничная торговля, ремонт автотранспортных средств, бытовых изделий и предметов личного пользования	1,1	в 1,6 раза больше
H. Гостиницы и рестораны	х	73,2
K. Операции с недвижимым имуществом, аренда и предоставление услуг	х	в 21 раз меньше
L. Государственное управление и обеспечение военной безопасности	27,4	в 9 раз больше
M. Образование	9,9	в 1,4 раза меньше
N. Здравоохранение и предоставление социальных услуг	х	128,4
O. Предоставление прочих коммунальных, социальных и персональных услуг	9,7	157,1

х - данные не публикуются в целях обеспечения конфиденциальности первичных статистических данных, полученных от организаций

Инвестиции в основной капитал по источникам финансирования подразделяются на собственные и привлеченные. За период с начала года значительная часть инвестиций приходится на собственные средства – 98,7 % (5546,9 млн. рублей). Привлеченные средства составляют 1,3% от общего объёма инвестиций в основной капитал (72,5 млн. рублей).

Источники инвестиций в основной капитал по крупным и средним организациям за 2015 год

Таблица 9

Инвестиции в основной капитал (новые основные средства), тыс.рублей	в т.ч. за счет средств :						
	собственных	привлеченных	из них:				
			кредиты банков	бюджетные средства	из них:		
		из федерального бюджета			из бюджетов субъектов РФ	из местного бюджета	
5619,4	5546,9	72,5	0,0	47,5	5,5	1,9	40,1

Значительный объем инвестиций городского округа Рефтинский приходится на машины и оборудование. Инвестиций в жилища нет.

Распределение инвестиций за 2015 год

Таблица 10

Виды инвестиций	Объем инвестиций	
	Январь-декабрь 2015 г	Январь-декабрь 2015 г в % к январю- декабрю 2014 г
Всего, в том числе:	5619,4	88,2
жилища	-	
здания (кроме жилых) и сооружения	170,6	в 4,8 раза меньше
машины и оборудование	5386,2	97,6
транспортные средства	38,8	в 2,4 раза больше
производственно-хозяйственный инвентарь	9,2	79,6
прочие	14,7	95,2

Филиалом «Рефтинская ГРЭС» ПАО «Энел Россия»:

- в мае 2015 года осуществлен торжественный пуск модернизированного энергоблока №7 мощностью 500 МВт – первого энергоблока в России, оснащенного рукавными фильтрами. Позднее, компания «Энел Россия» оснастила рукавными фильтрами еще два энергоблока Рефтинской ГРЭС – №4 и №5, мощностью 300 МВт каждый.

- 25 сентября состоялось торжественное открытие реконструированных, благодаря ПАО «Энел Россия», в соответствии с современными требованиями, спортивных залов в двух школах - № 17 и № 6.

- 29 сентября 2015 года состоялось торжественное открытие и ввод в эксплуатацию одного из самых масштабных экологических проектов – системы сухого золошлакоудаления на Рефтинской ГРЭС. На данный момент это первая подобная система, примененная на электростанции в России. ПАО «Энел Россия» инвестировала в этот проект более 12,5 млрд рублей.

8. Исполнение бюджета

Бюджет городского округа Рефтинский утверждён решением Думы городского округа Рефтинский 5 созыва от 23 декабря 2014 года № 203 «Об утверждении бюджета городского округа Рефтинский на 2015 год и плановый период 2016 и 2017 годов».

Плановые назначения по доходам на начало 2015 года составили 508 371,9 тыс. рублей. Плановые назначения по расходам бюджета на начало года приняты в сумме 524 371,30 тыс. руб.

Бюджет городского округа Рефтинский принят с дефицитом 15 999,40 тыс. руб.

В результате десяти изменений бюджета за 2015 год:

1) доходная часть бюджета городского округа Рефтинский увеличилась на 39 664,8 тыс. рублей, в том числе за счёт:

- налоговых и неналоговых доходов на 30 823,9 тыс. рублей;

- безвозмездных поступлений на 8 840,9 тыс. рублей.

2) расходная часть бюджета городского округа Рефтинский увеличилась на 42 132,9 тыс. рублей;

3) дефицит бюджета увеличился на 2 468,1 тыс. рублей.

Исполнение по доходам за 2015 год составило 535 220,6 тыс. рублей, в том числе:

1) налоговые и неналоговые доходы – 252 391,7 тыс. рублей;

2) безвозмездные поступления – 282 828,9 тыс. рублей, в том числе:

- 278 102,7 тыс. рублей - безвозмездные поступления от других уровней бюджета;

- 6 175,6 тыс. рублей - прочие безвозмездные поступления;

- (-)1449,40 тыс. рублей - возврат остатков субсидий, субвенций и иных межбюджетных трансфертов, имеющих целевое назначение, прошлых лет из бюджетов городских округов.

Доходная часть бюджета исполнена на 97,66 % от уточнённых годовых плановых назначений.

Доходная часть бюджета городского округа Рефтинский по собственным налоговым и неналоговым доходам за 2015 год исполнена в сумме 252 391,7 тыс. рублей или на 99,4 % к бюджетным назначениям, утверждённым решением Думы городского округа Рефтинский.

Доходы за 2015 год в сравнении с 2014 годом увеличились на 24 773,2 тыс. рублей.

Основными доходными источниками в отчётный период стали:

1) Налог на доходы физических лиц в сумме 145 149,0 тыс. рублей, что составило 104 % от годовых назначений по данному налогу и 58 % от общей суммы доходов за 2015 год. Данного налога поступило на 12 184,0 тыс. рублей больше, чем за 2014 год, это объясняется увеличением норматива в 2015 году – 33%, по сравнению с 2014 годом - 31%. За отчётный период, 2015 год, крупнейшие предприятия перечислили в бюджет городского округа НДС: ПАО «Энел Россия» - 41 385,0 тыс. рублей, ОАО «Птицефабрика «Рефтинская» - 38 584,0 тыс. рублей, Рефтинский филиал ОАО «Дитсманн» – 17 447,0 тыс. рублей.

2) Акцизы по подакцизным товарам в сумме 1 699,0 тыс. рублей, что составило 93 % от годовых назначений по данному налогу и 0,7% от общей суммы доходов за 2015 год. Поступления по данному налогу увеличились на 170,0 тыс. рублей по сравнению с поступлениями за 2014 год. Невыполнение объясняется тем, что снизился расход горюче-смазочных материалов и плательщики используют право на вычет сумм акцизов, начисленных при совершении операций (статьи 182, 203.1 НК РФ).

3) Налоги на совокупный доход в сумме 6 748,0 тыс. рублей, что составило 100 % от годовых назначений по этому налогу и 3 % от общей суммы доходов за 2015 год. За 2015 год, данного налога поступило на 603,0 тыс. рублей больше, чем за аналогичный период 2014 года.

Данный налог на совокупный доход сложился из:

- ЕНВД в сумме 6 244,0 тыс. рублей;

- единый сельскохозяйственный налог в сумме 81,0 тыс. рублей;
- налог, взимаемый в связи с применением патентной системы налогообложения, зачисляемый в бюджет городских округов в сумме 423,0 тыс. рублей.

4) Налог на имущество физических лиц в сумме 2 854,0 тыс. рублей, что составило 98 % от годовых назначений по данному налогу и 1,1 % от общей суммы доходов за 2015 год. За 2015 год данного налога поступило на 190,0 тыс. рублей меньше, чем за 2014 год.

5) Земельный налог в сумме 5 585,0 тыс. рублей, что составило 99 % от годовых назначений по данному налогу и 2,2 % от общей суммы доходов за 2015 год. За анализируемый период 2015 года данного налога поступило на 2 682,0 тыс. рублей больше, чем 2014 год.

6) Государственная пошлина в сумме 35,0 тыс. рублей, что составило 66 % от годовых плановых назначений и 0,02% от общей суммы доходов за 12 месяцев 2015 года. За 12 месяцев 2015 года данного налога поступило на 5,0 тыс. рублей больше, чем за аналогичный период 2014 года. Не исполнение связано с тем, что госпошлина по делам, рассматриваемых в судах общей юрисдикции, в сумме 18,0 тыс. рублей, была зачислена и уточнена ошибочно, и снята в конце декабря МИФНС.

7) Доходы от использования имущества, находящегося в государственной и муниципальной собственности, получены в сумме 10 420,0 тыс. рублей, что составило 97 % от годовых плановых назначений по данным доходам и 4,1% от общей суммы доходов за 2015 год. По данному источнику поступило доходов на 803,0 тыс. рублей меньше, чем за 2014 год, в связи с расторжением договоров аренды по соглашению сторон.

8) Платежи за негативное воздействие на окружающую среду в сумме 57 780,0 тыс. рублей, что составило 100 % от годовых назначений по данному виду дохода и 23 % от общей суммы доходов за 2015 год. Данного налога поступило на 6 697 тыс. рублей больше, чем за 2014 год. Крупнейшим плательщиком платежей за негативное воздействие на окружающую среду на территории городского округа Рефтинский является ПАО «Энел Россия».

9) Доходы от оказания платных услуг в сумме 1 036,0 тыс. рублей, что составило 98% от годовых плановых назначений по данным доходам и 0,4% от общей суммы доходов за 2015 год. Данная сумма состоит из:

- платных услуг в сумме 270,2 тыс. рублей;
- доходов от компенсации затрат бюджетов городских округов в сумме 765,8 тыс. рублей.

С 01.01.2015 года на территории городского округа Рефтинский осталось всего два муниципальных казённых учреждения, которые приносят доход в бюджет городского округа по данной статье доходов (МКУ «Централизованная бухгалтерия», МКУ «Архив городского округа Рефтинский»).

10) Доходы от продажи материальных и нематериальных активов в сумме 13 644,0 тыс. рублей, что составило 66 % от годовых плановых назначений и 5,4 % от общей суммы доходов за 2015 год. Доходы бюджета от продажи материальных и нематериальных активов уменьшились на 2 667,0 тыс. рублей в сравнении с 2014 годом. Продажи осуществляются согласно Федеральному

закону от 22.07.2008 года № 159-ФЗ (в редакции от 29.06.2015 года) «Об особенностях отчуждения недвижимого имущества, находящегося в государственной собственности субъектов Российской Федерации или в муниципальной собственности и арендуемого субъектами малого и среднего предпринимательства, и о внесении изменений в отдельные законодательные акты Российской Федерации». Уменьшение доходов объясняется отсутствием заявителей на участие в аукционах. Из 11 объектов включенных в план, состоялась продажа 6 объектов.

11) Штрафы, санкции, возмещение ущерба в сумме 7 441,0 тыс. рублей, что составило 97 % от годовых плановых назначений и 3 % от общей суммы доходов за 2015 год.

В сравнении с 2014 годом доходы увеличились на 6 588,0 тыс. рублей.

Кассовое исполнение бюджета по расходам за 2015 год составило 531 310,1 тыс. рублей, что составило 93,78 % от уточнённых годовых плановых назначений, принятых решением Думы городского округа Рефтинский.

9. Финансы

За 2015 год финансовый результат деятельности крупных и средних организаций городского округа Рефтинский (прибыль за минусом полученных убытков) составил (+) 50,0 млн. рублей.

По итогам года кредиторская задолженность составила 1116,0 млн. рублей, в том числе просроченная 8,0 млн. рублей.

Дебиторская задолженность составила 299,0 млн. рублей, в том числе просроченная 108,0 млн. рублей.

10. Реализация муниципальных программ

На реализацию муниципальных программ в 2015 году было запланировано финансирование в размере 554 316,5 тыс. рублей. По итогам 2015 года финансирование муниципальных программ составило 519 448, 2 тыс. рублей (93,7 % от плановых годовых значений).

Отчёт об исполнении объёма финансирования муниципальных программ за 2015 год

Таблица 11

№ п/п	Наименование показателя	Целевая статья	План на 2015 год	Исполнено за 2015 год	% исполнения программ
1	Муниципальная программа «Развитие системы образования в городском округе Рефтинский до 2020 года»	0100000	262 990 843,23	259 083 330,47	98,51
2	Подпрограмма «Развитие системы дошкольного образования в городском округе Рефтинский»	0110000	97 789 988,96	96 225 583,40	98,40
3	Подпрограмма «Развитие системы общего образования в городском округе Рефтинский»	0120000	109 266 871,00	107 390 189,37	98,28

4	Подпрограмма «Развитие системы дополнительного образования, отдыха и оздоровления детей в городском округе Рефтинский»	0130000	51 026 051,96	50 787 735,31	99,53
5	Подпрограмма «Патриотическое воспитание граждан и формирование основ безопасности жизнедеятельности обучающихся в городском округе Рефтинский»	0140000	154 221,74	154 221,74	100,00
6	Подпрограмма «Укрепление и развитие материально-технической базы образовательных организаций городского округа Рефтинский»	0150000	4 443 589,08	4 216 908,16	94,90
7	Подпрограмма «Обеспечение реализации муниципальной программы городского округа Рефтинский «Развитие системы образования в городском округе Рефтинский до 2020 года»	0160000	310 120,49	308 692,49	99,54
8	Муниципальная программа «Развитие жилищно-коммунального хозяйства и повышение энергетической эффективности в городском округе Рефтинский» до 2020 года	0200000	75 499 773,13	55 118 034,59	73,00
9	Подпрограмма «Развитие и модернизация систем коммунальной инфраструктуры теплоснабжения, водоснабжения и водоотведения, а также объектов используемых для утилизации отходов»	0210000	47 557 893,17	27 471 003,11	57,76
10	Подпрограмма «Повышение качества условий проживания населения городского округа Рефтинский»	0220000	927 319,54	927 319,54	100,00
11	Подпрограмма «Энергосбережение и повышение энергетической эффективности городского округа Рефтинский»	0230000	330 031,48	330 031,48	100,00
12	Подпрограмма «Содержание, восстановление и развитие объектов внешнего благоустройства городского округа Рефтинский»	0240000	18 765 921,97	18 581 782,80	99,02
13	Подпрограмма «Обеспечение реализации муниципальной программы «Развитие жилищно-коммунального хозяйства и повышение энергетической эффективности в городском округе Рефтинский»	0250000	7 918 606,97	7 807 897,66	98,60
14	Подпрограмма «Обеспечение развития деятельности в сфере физической культуры и спорта, формирования здорового образа жизни в городском округе Рефтинский» на 2014-2020 годы (в части финансирования общепоселковых мероприятий в сфере физической культуры и спорта)	0310000	28 651 699,94	28 643 126,47	99,97

15	Муниципальная программа «Развитие физической культуры, спорта и молодежной политики в городском округе Рефтинский» до 2020 года	0300000	252 025,00	252 025,00	100,00
16	Подпрограмма «Молодежь городского округа Рефтинский»	0320000	252 025,00	252 025,00	100,00
17	Муниципальная программа «Развитие транспорта, дорожного хозяйства, связи и информационных технологий городского округа Рефтинский» до 2020 года	0400000	12 441 267,34	12 441 267,30	100,00
18	Подпрограмма «Повышение безопасности дорожного движения на территории городского округа Рефтинский» до 2020 года	0420000	12 441 267,34	12 441 267,30	100,00
19	Муниципальная программа «Повышение эффективности управления муниципальной собственностью и земельными ресурсами городского округа Рефтинский» до 2020 года	0500000	3 022 344,10	2 778 886,43	91,94
20	Муниципальная программа «Развитие жилищного комплекса в городском округе Рефтинский» до 2020 года	0600000	4 704 564,50	4 704 564,50	100,00
21	Подпрограмма «Подготовка градостроительной документации на территории городского округа Рефтинский»	0610000	343 084,50	343 084,50	100,00
22	Подпрограмма «Обеспечение жильём молодых семей на территории городского округа Рефтинский»	0620000	4 361 280,00	4 361 280,00	100,00
23	Подпрограмма «Предоставление финансовой поддержки молодым семьям, проживающим в городском округе Рефтинский, на погашение основной суммы долга и процентов по ипотечным жилищным кредитам (займам)»	0630000	0,00	0,00	0,00
24	Подпрограмма «Обеспечение жильем отдельных категорий граждан на территории городского округа Рефтинский»	0640000	200,00	200,00	100,00
25	Муниципальная программа «Обеспечение общественной безопасности населения городского округа Рефтинский» до 2020 года	0800000	3 412 517,64	3 193 540,24	93,58
26	Подпрограмма «Защита населения и территории городского округа Рефтинский от пожаров, аварий, катастроф, стихийных бедствий и совершенствования гражданской обороны» до 2020 года	0810000	1 168 455,64	1 168 455,64	100,00
27	Подпрограмма «Профилактика правонарушений и экстремизма в городском округе Рефтинский» до 2020 года	0820000	0,00	0,00	0,00

28	Подпрограмма «Обеспечение реализации мероприятий по муниципальной программе «Обеспечение общественной безопасности населения городского округа Рефтинский» до 2020 года	0830000	2 244 062,00	2 025 084,60	90,24
29	Муниципальная программа «Развитие культуры в городском округе Рефтинский» до 2020 года	0900000	48 127 511,13	47 626 285,13	98,96
30	Подпрограмма «Развитие муниципального автономного образовательного учреждения дополнительного образования детей «Рефтинская детская школа искусств» в городском округе Рефтинский до 2020 года	0910000	22 132 621,95	22 131 058,40	99,99
31	Подпрограмма "Развитие культуры в городском округе Рефтинский" (в т.ч. в части финансирования учреждения)	0920000	17 524 038,40	17 502 826,40	99,88
32	Подпрограмма «Развитие библиотечно-информационной деятельности в городском округе Рефтинский» до 2020 года	0930000	8 157 988,00	7 679 537,55	94,14
33	Подпрограмма «Укрепление и развитие материально-технической базы учреждений культуры городского округа Рефтинский» до 2020 года	0940000	312 862,78	312 862,78	100,00
34	Подпрограмма «Обеспечение общепоселковых мероприятий в городском округе Рефтинский» до 2020 года	0950000	2 342 023,01	2 342 023,01	100,00
35	Муниципальная программа «Развитие субъектов малого и среднего предпринимательства в городском округе Рефтинский» до 2017 года	1000000	2 602 800,00	2 602 800,00	100,00
36	Муниципальная программа «Социальная поддержка и социальное обслуживание населения городского округа Рефтинский» до 2020 года	1200000	2 354 665,56	2 351 212,06	99,85
37	Муниципальная программа «Улучшение экологической обстановки, обеспечение экологической безопасности населения и сохранение природных богатств» до 2020 года	1300000	2 976 764,39	2 913 772,53	97,88
38	Муниципальная программа «Обеспечение деятельности по комплектованию, учёту, хранению и использованию архивных документов, находящихся в государственной и муниципальной собственности городского округа Рефтинский» до 2020 года	1400000	1 218 287,00	1 210 206,72	99,34
39	Муниципальная программа «Муниципальное управление в городском округе Рефтинский» на период до 2020 года	1500000	103 719 386,17	94 187 122,42	90,81

40	Подпрограмма обеспечение реализации муниципальной программы «Управление финансами муниципального образования городской округ Рефтинский на 2015-2017 годы (в части финансирования расходов администрации городского округа Рефтинский)»	1510000	82 585 687,24	73 203 064,70	88,64
41	Подпрограмма обеспечение реализации муниципальной программы «Управление финансами муниципального образования городской округ Рефтинский на 2015-2017 годы (в части финансирования расходов финансового отдела администрации городского округа Рефтинский)»	1520000	4 927 836,70	4 890 259,28	99,24
42	Подпрограмма обеспечение реализации муниципальной программы «Управление финансами муниципального образования городской округ Рефтинский на 2015-2017 годы (в части финансирования расходов МКУ «Централизованная бухгалтерия городского округа Рефтинский)»	1530000	16 205 862,23	16 093 798,44	99,31
Всего расходов:			554 316 472,14	519 448 196,87	93,71

11. Уровень жизни и доходы населения

Среднемесячная заработная плата одного работника по полному кругу организаций городского округа за 2015 год составила 38454,4 рублей, что на 101,6 % выше уровня аналогичного периода прошлого года.

Просроченная задолженность по выплате заработной платы на крупных и средних предприятиях на территории городского округа Рефтинский по итогам 2015 года отсутствует. Среднемесячная заработная плата по городскому округу Рефтинский (38454,4 рублей) превышает величину прожиточного минимума (10120,0 рублей) в 3,8 раза.

Среднемесячная численность и среднемесячная заработная плата работников предприятий, организаций городского округа Рефтинский

Таблица 12

Наименование видов экономической деятельности организации	Количество организаций	Среднесписочная численность работников, человек		Среднемесячная заработная плата работников списочного состава, рублей	
		2015 год	в % к 2014 году	2015 год	в % к 2014 году
Всего	42	6526	100,3	38454,40	101,6
Сельское хозяйство, охота и лесное хозяйство	1	...	100,5	...	104,5
Рыболовство, рыбоводство	1	...	90,2	...	105,9

Обрабатывающие производства	2	892	101,6	37955,9	99,5
Производство и распределение электроэнергии, газа и воды	4	2065	100,9	55070,2	101,6
Строительство	2	243	99,6	33648,9	82
Оптовая и розничная торговля; ремонт автотранспортных средств, бытовых изделий и предметов личного пользования	7	155	96,3	21516,8	109,2
Гостиницы и рестораны	1	...	104,3	...	111,2
Транспорт и связь	1	...	100,0	16620,8	148,7
Операции с недвижимым имуществом, аренда и предоставление услуг	3	195	97	21200,5	102,2
Государственное управление и обеспечение военной безопасности; обязательное социальное страхование	2	142	100,7	26970,8	97,5
Образование	12	778	107,6	27705,5	103,2
Здравоохранение и предоставление социальных услуг	3	312	92,6	22607,2	100,1
Предоставление прочих коммунальных, социальных и персональных услуг	3	205	86,1	23495,0	106,3

... - данные не публикуются в целях обеспечения конфиденциальности первичных статистических данных, полученных от организаций

12. Занятость и безработица

С начала 2015 года в органы государственной службы занятости за содействием в трудоустройстве обратилось 477 человек (в 2014 году – 446 человек).

Численность безработных граждан, по данным центра занятости, составила 70 человек (в 2014 год - 34 человека).

За 2015 год было трудоустроено 330 человек (в 2014 году - 310 человек).

На профессиональное обучение, переподготовку и повышение квалификации из числа безработных было направлено 13 человек (в 2014 году - 7 человек).

Государственные услуги по профессиональной ориентации получили 393 человека.

Уровень регистрируемой безработицы в численности экономически активного населения на 01.01.2016 года составил 0,74 % (в 2014 году-0,36%).

13. Демографическая ситуация

По официальным данным органов статистики численность населения городского округа Рефтинский на 1 января 2016 года составила 16 205 человек.

За 2015 год родилось 146 человек (в 2014 году - 205 человек), умерло – 197 человека (в 2014 году - 191 человек). Естественная убыль за 2015 год составила 51 человек (в 2014 году был прирост на 14 человек).

Демографическая ситуация в городском округе Рефтинский

Таблица 13

№ п/п	Наименование показателя	2014 год	2015 год	в % к 2014 году
1	Численность постоянного населения (на 1 января), человек	16150	16205	100,3
2*	Естественный прирост (+), убыль (-)	+6	-21	-
3*	- родившихся, человек	193	192	99,5
4*	- умерших, человек	187	213	113,9
5	Миграционная убыль (-), прибыль (+)	+47	+48	-
	- прибывшие, человек	470	507	107,9
	- выбывшие, человек	423	459	108,5

*- данные предоставлены отделом ЗАГС г.Асбеста

14. Работа жилищно-коммунального хозяйства

Распределение жилищного фонда по формам собственности на 01.01.2015 года

Таблица 14

	на 01.01.2014 года		на 01.01.2015 года		01.01.2015г в % к 01.01.2014г
	тыс,м2	удельный вес в %	тыс,м2	удельный вес в %	
Жилищный фонд - всего	371,6	100,0	376,1	100,0	101,2
государственный	-	-	0,6	0,2	-
муниципальный	8,0	2,2	7,3	1,9	91,2
частный	363,6	97,8	368,2	97,9	101,3
из него в собственности граждан	363,6	97,8	368,2	97,9	101,3
юридических лиц	-	-	-	-	-
другой	-	-	-	-	-

Анализ структуры жилищного фонда показывает, что происходит дальнейшее уменьшение доли государственного, муниципального жилья и увеличение частного, Увеличение доли жилья, находящегося в личной собственности граждан, связано с начавшейся в 1989 году приватизацией жилищного фонда,

Наличие ветхого жилья

Таблица 15

	Ед.изм.	на 01.01.2014 года	на 01.01.2015 года	Увеличение (+), Уменьшение (-)
городской округ Рефтинский	тыс.м2	0,1	0,1	-